

**Maio / 2009**

---

**Indicador Fiesp de Perspectivas de Exportação  
Produtos Industrializados**

***Departamento de Pesquisas e Estudos Econômicos***

---

---

# METODOLOGIA

## **Indicador Fiesp de Perspectivas de Exportação**

### **➔ Amostra:**

78 maiores empresas exportadoras cujo principal executivo está alocado em cidades com DDD 01X (São Paulo)

### **➔ Base de seleção da amostra:**

As 78 empresas foram selecionadas entre as 250 maiores empresas exportadoras do Brasil.

**Fonte:** Relatório Anual da Secex – Secretaria de Comércio Exterior (Ministério do Desenvolvimento)

## Coleta da Informação

---

### → Coleta da informação:

via WEB - até dia 10 de cada mês - Valores em US\$

Mês de referência - Abr/09	Meses pesquisados
Exportações efetivas	abr/09
Perspectivas das exportações	mai/09
	jun/09
	jul/09
	ago/09
	set/09

## **Exemplo: Ano de 2008**

---

### **→ Exportações ano 2008:**

#### **SECEX**

- **Total Brasil:** US\$ 197,5 bilhões
- **Total dos Industrializados Brasil:** US\$ 119,8 bilhões
- **Participação na Pauta:** 60,5%

#### **PESQUISA FIESP**

- **Exportação dos Informantes da Pesquisa Fiesp:** US\$ 29,6 bilhões
- **Participação da amostra Fiesp na pauta de industrializados Brasil:** 24,7%

---

# **RESULTADOS**

## **Maio/2009**

## Projeções Fiesp - Exportações de Industrializados

---

- Segundo a Secex, as exportações brasileiras de produtos industrializados cresceram **13.3%** no ano de 2008.
- Na comparação, 2º semestre/2008 vs 1º semestre/2008 houve uma expansão de **13,0%** (Secex).
- A pesquisa Fiesp indica na comparação, 1º semestre/2009 vs 2º semestre/2008, uma queda de **37,5%** das exportações. Já no 1º semestre/2008 vs 2º semestre/2007 as exportações caíram apenas **0,3%** (Secex).
- Essa queda das exportações de produtos industrializados representa uma contração de aproximadamente **22,5%** das exportações totais no 1º semestre/2009.

## Projeções Fiesp - Exportações de Industrializados

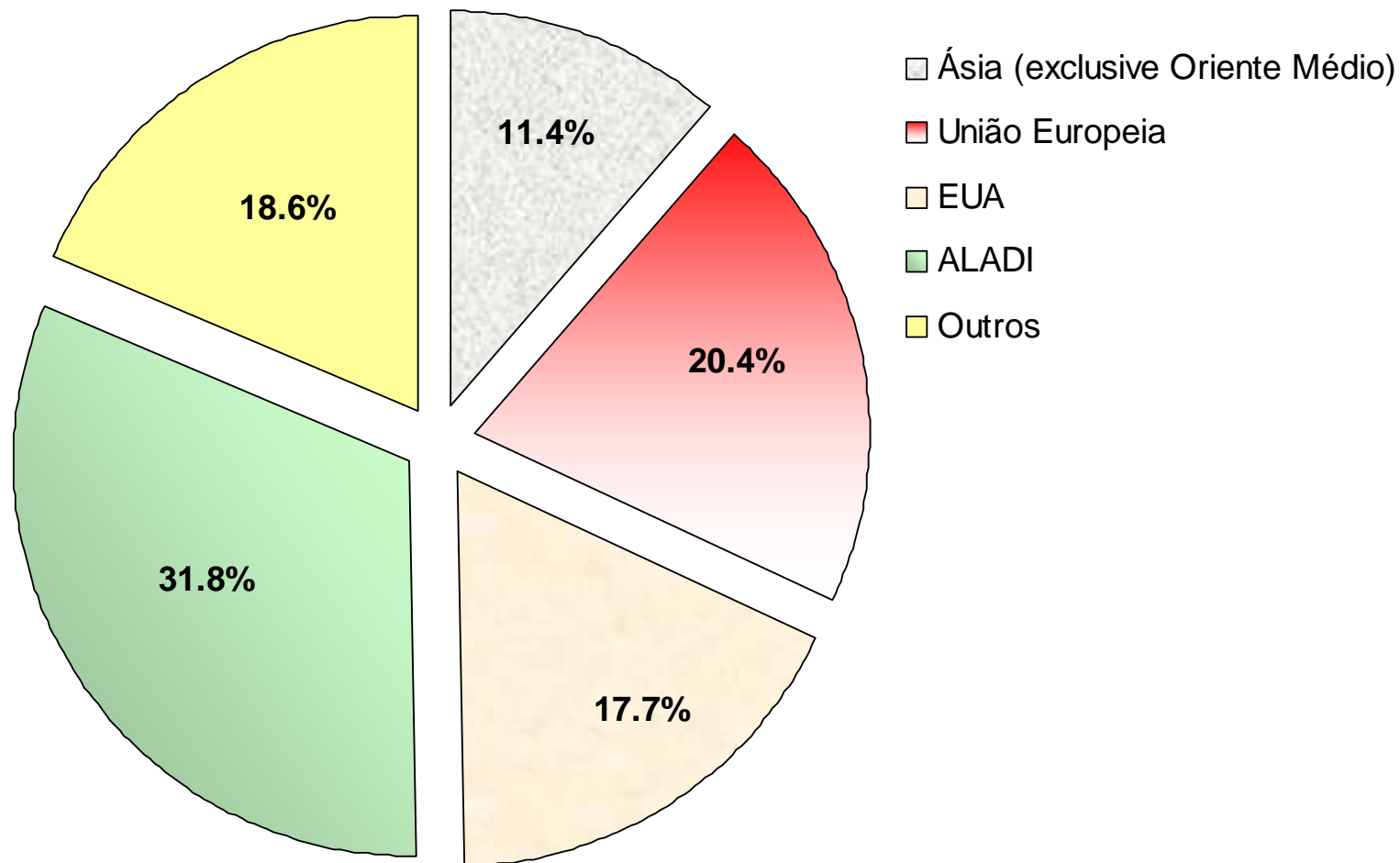
---

- Nos 12 meses encerrados em setembro/2008, segundo a Secex, as exportações registraram um crescimento de **15,5%** (Out/07 – Set/08 vs Out/06 – Set/07).
- Para os 12 meses a serem encerrados em setembro/2009 a pesquisa Fiesp aponta para uma queda de **-24,8%** das exportações de industrializados (Out/08 – Set/09 vs Out/07 – Set/08).
- As perspectivas para as exportações de produtos industrializados, sinalizadas pela pesquisa Fiesp, apontam para uma queda em torno de **35,0%** para as vendas externas dessa classe de produtos em 2009.
- O efeito direto dessa queda sobre as exportações totais será de aproximadamente **21%** em 2009.
- Essa contração esperada para as exportações de produtos industrializados em 2009 é reflexo da forte queda da atividade econômica nos países desenvolvidos, principais importadores de produtos industrializados brasileiros.



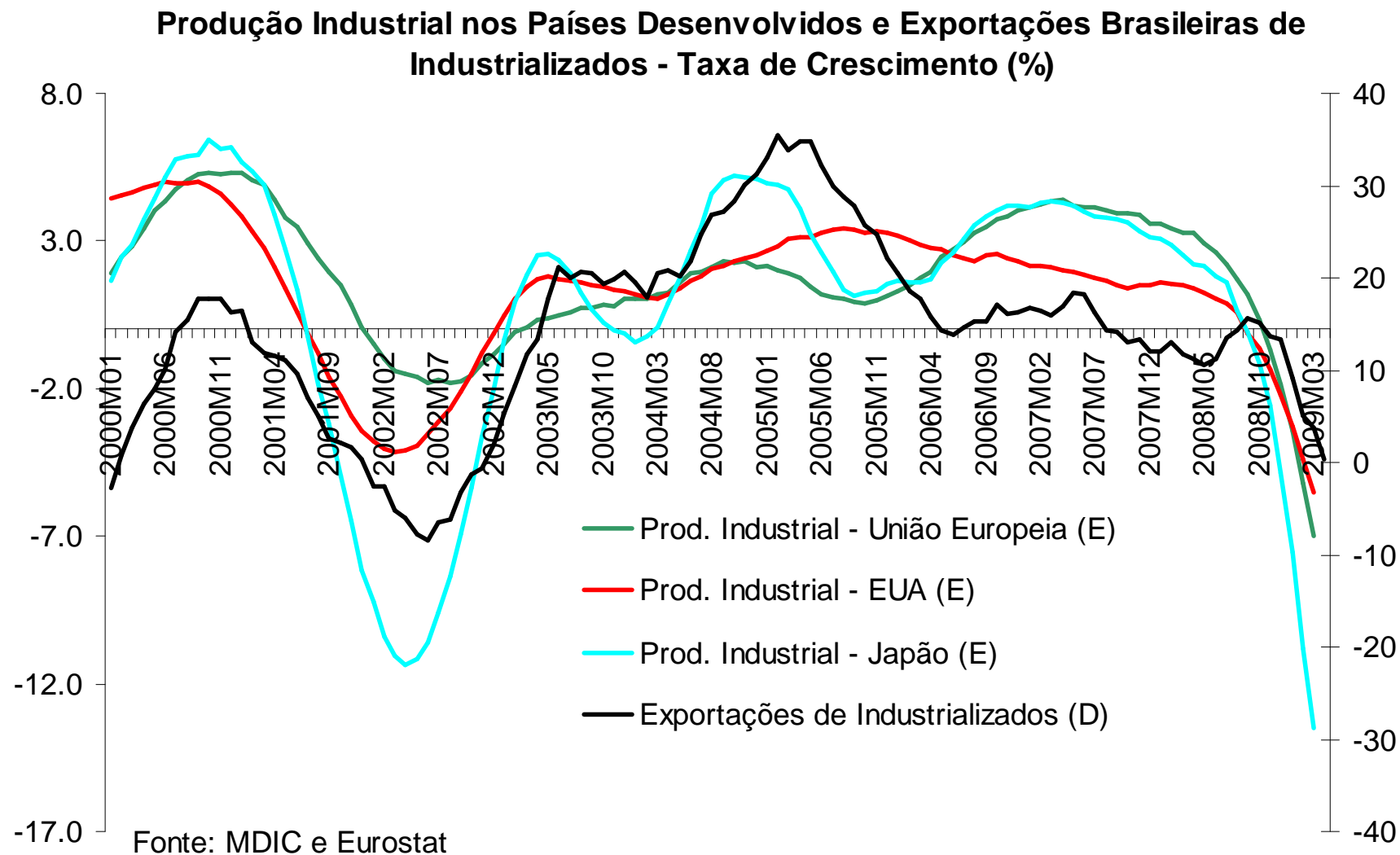
# Exportações de Industrializados por Destino

Exportação de Industrializados por Destino - Participação %



Fonte: MDIC

# Atividade Econômica no Mundo Desenvolvido e Exportações Brasileiras de Industrializados

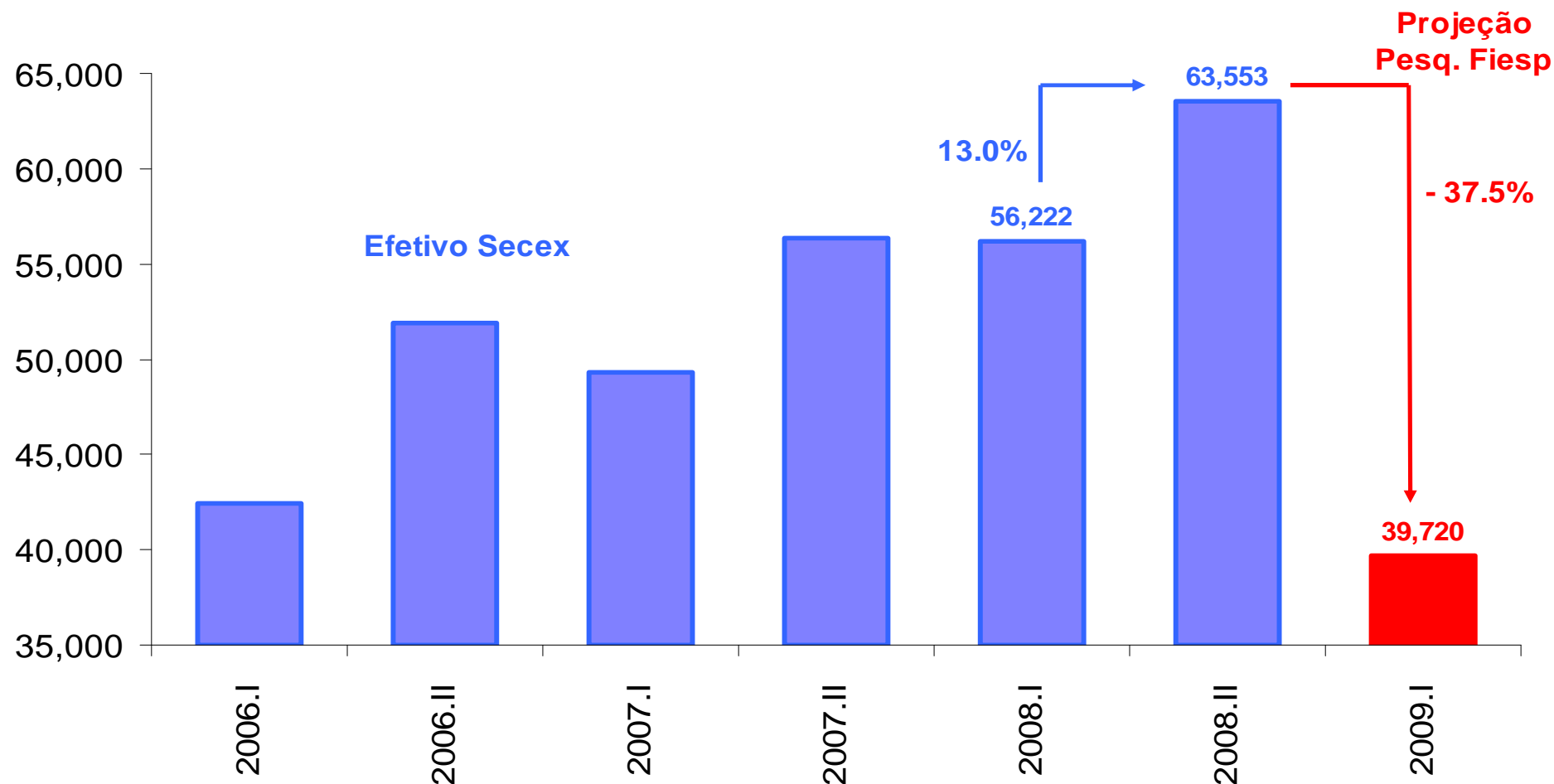


## Projeções Fiesp - Exportações de Industrializados

Exportações de Produtos Industrializados	
Período	Variação
Ano de 2008 vs 2007 (Secex)	13.3%
1º semestre/2008 vs 2º semestre/2007 (Secex)	-0.3%
2º semestre/2008 vs 1º semestre/2008 (Secex)	13.0%
Out/07 - Set/08 vs Out/06 - Set/07 (Secex)	15.5%
1º semestre/2009 vs 2º semestre/2008 (Pesq. Fiesp)	-37.5%
Out/08 - Set/09 vs Out/07 - Set/08 (Pesq. Fiesp)	-24.8%

# Projeções Fiesp - Exportações de Industrializados

Valor das Exportações de Industrializados (semestre) - US\$ milhões

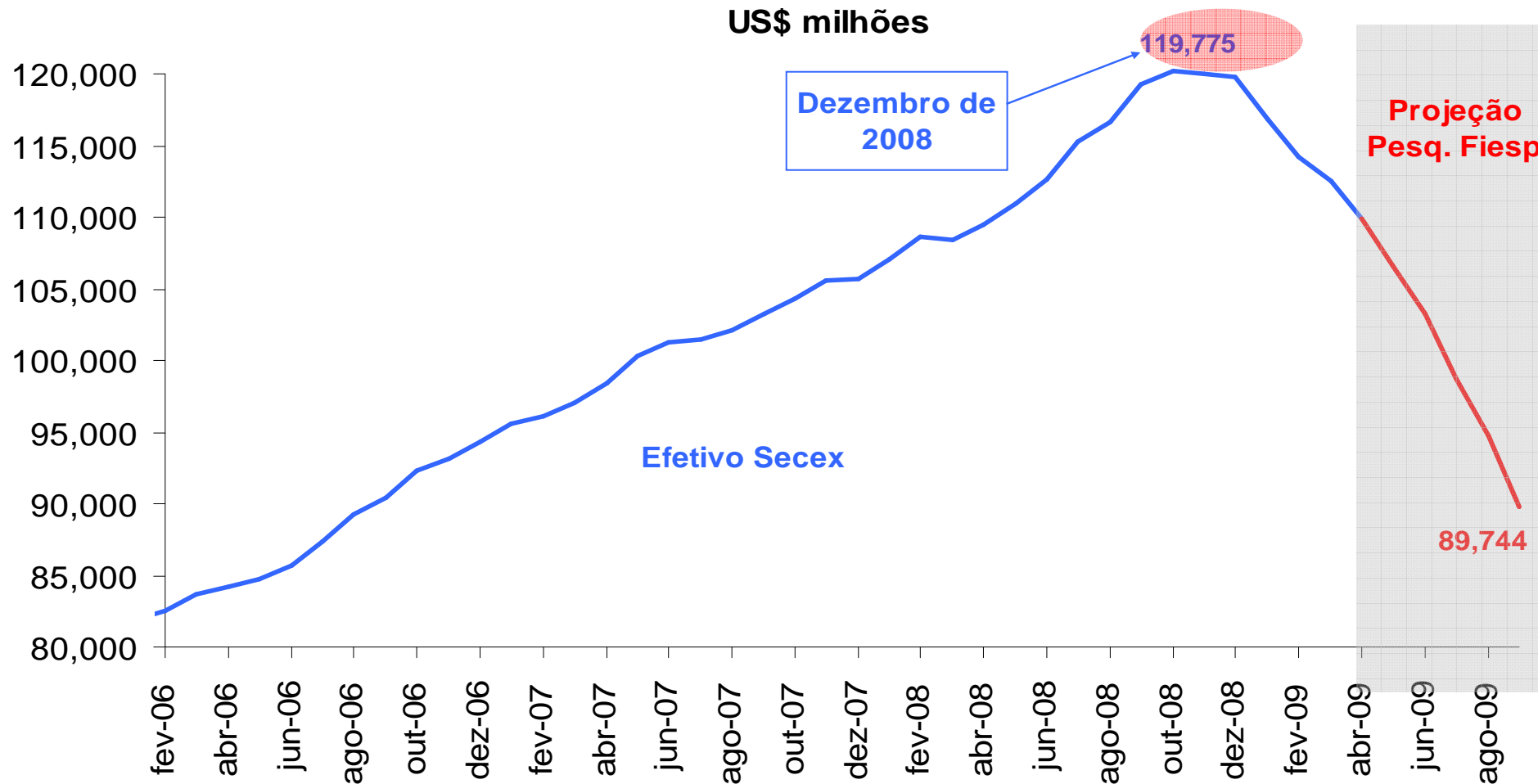


Fonte: MDIC

# Projeções Fiesp - Exportações de Industrializados

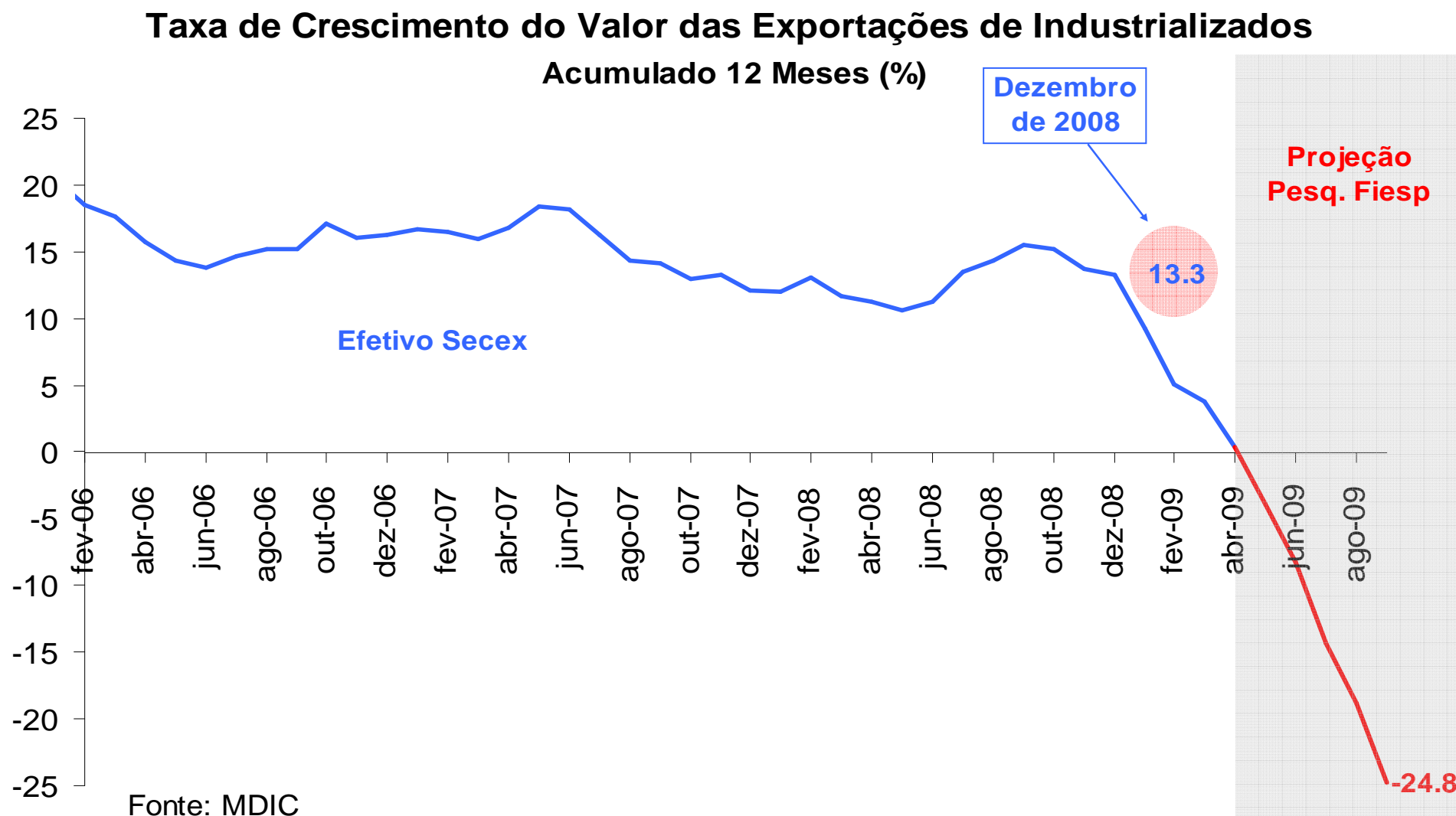
## Exportações de Industrializados - Acumulado 12 meses

US\$ milhões

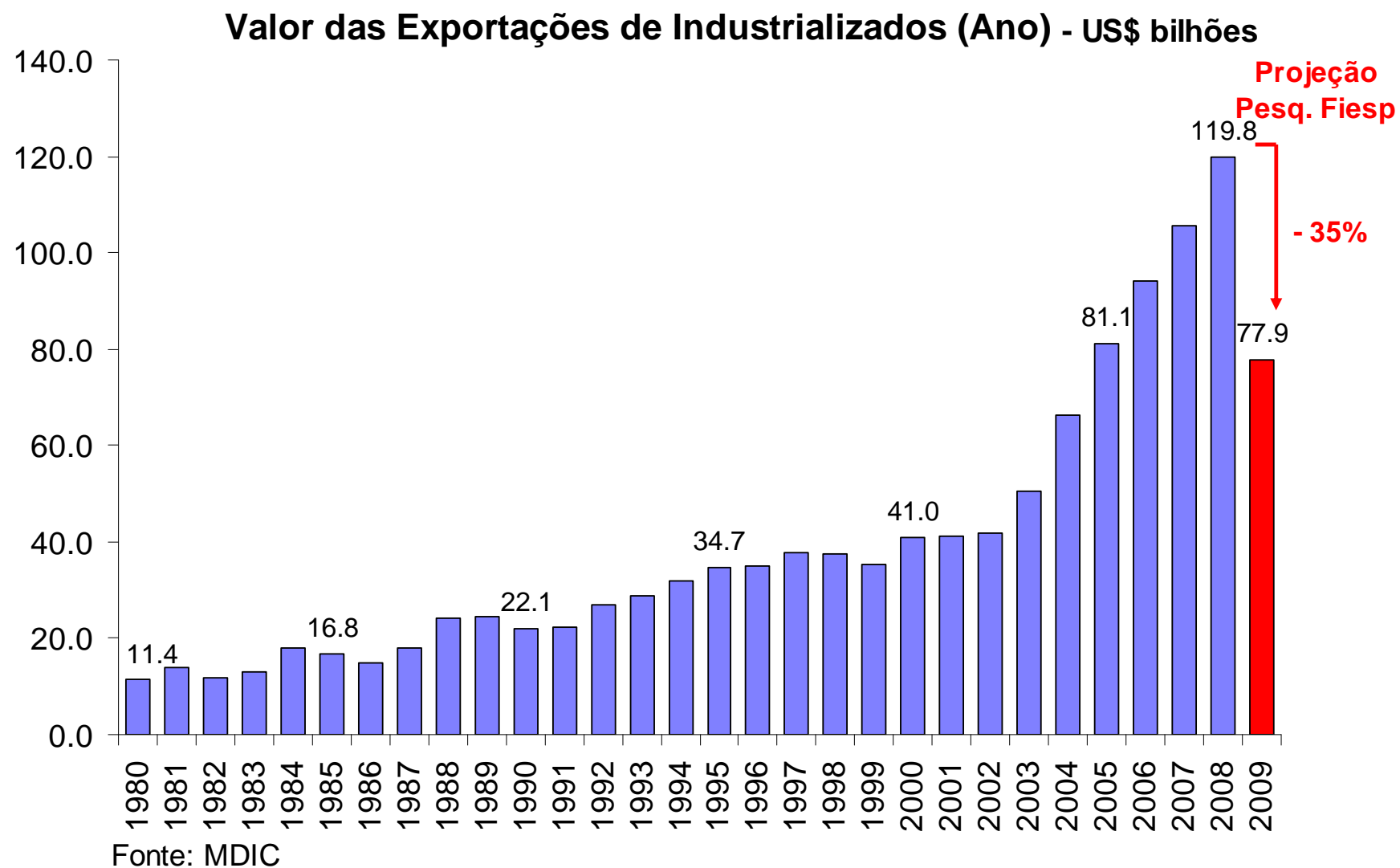


Fonte: MDIC

# Projeções Fiesp - Exportações de Industrializados



# Projeções Fiesp - Exportações de Industrializados



## Conclusão

---

- A pesquisa Fiesp de exportação dos produtos industrializados aponta para uma queda de **24,8%** nos 12 meses a serem encerrados em setembro/2009. Nos 12 meses encerrados em setembro/2008, segundo a Secex, a exportações registraram um crescimento de **15,5%**.
- Na comparação, 1º semestre/2009 vs 2º semestre/2008, a pesquisa indica uma queda de **37,5%**. Já no 1º semestre/2008 vs 2º semestre/2007 as exportações de industrializados caíram apenas **0,3%** segundo a Secex.
- As perspectivas para as exportações de produtos industrializados, sinalizadas pela pesquisa Fiesp, apontam para uma queda em torno de **35,0%** para as vendas externas dessa classe de produtos em 2009.