

LEVANTAMENTO DE CONJUNTURA

INA - INDICADOR DE NÍVEL DE ATIVIDADE

RESULTADOS – FEVEREIRO/2012

**INA – Total da Indústria
Divulgado – 28/02/2012
Com ajuste sazonal**

Jan/12
Dez/11

-0,8

**INA – Total da Indústria
Divulgado – 28/02/2012
Sem ajuste sazonal**

Jan/12
Dez/11

-4,1

**INA – Total da Indústria
Revisado – 29/03/2012
Com ajuste sazonal**

Jan/12
Dez/11

-1,5

**INA – Total da Indústria
Revisado – 29/03/2012
Sem ajuste sazonal**

Jan/12
Dez/11

-5,5

Levantamento de Conjuntura - Total da Indústria

Variáveis	Sem ajuste sazonal		Com ajuste sazonal	
	Divulgado	Revisado	Divulgado	Revisado
	<u>Jan/12</u> Dez/11	<u>Jan/12</u> Dez/11	<u>Jan/12</u> Dez/11	<u>Jan/12</u> Dez/11
Total de Horas Pagas	-2,5	-2,3	-0,5	0,0
Horas Trabalhadas na Produção	-3,1	-2,4	-1,4	-1,2
Horas Médias Trabalhadas	-3,7	-3,2	-2,0	-1,6
Total de Salários Nominais	-3,7	-3,4	0,6	0,9
Total de Salários Reais (***)	-4,4	-4,1	1,0	2,2
Salario Real Médio	-5,0	-4,8	0,6	0,9
Total Vendas Nominais	-17,6	-19,1	-3,8	-5,3
Total de Vendas Reais (**)	-19,7	-21,4	-4,6	-6,2
NUCI (*)	0,6	1,2	1,2	1,0

INA - Total da Indústria Sem ajuste sazonal Variações Percentuais

<u>Fev/12</u> Jan/12	<u>Fev/12</u> Fev/11	<u>Jan-Dez/11</u> Jan-Dez/10	<u>Jan-Fev/12</u> Jan-Fev/11	Acumulado 12 meses
3,0	-8,8	0,7	-7,6	-1,4

INA - Total da Indústria Com ajuste sazonal Variações Percentuais

<u>Fev/12</u> Jan/12
1,2

Levantamento de Conjuntura - Total da Indústria

	c/ajuste	sem ajuste sazonal		
	<u>Fev/12</u>	<u>Fev/12</u>	<u>Jan-Dez/11</u>	<u>Jan-Fev/12</u>
Variáveis	Jan/12	Fev/11	Jan-Dez/10	Jan-Fev/11
Total de Horas Pagas	0,5	-0,5	1,8	-0,5
Horas Trabalhadas na Produção	1,3	-2,6	1,5	-2,8
Horas Médias Trabalhadas	1,8	-2,4	-1,6	-2,9
Total de Salários Nominais	1,4	8,1	8,3	8,5
Total de Salários Reais (***)	1,7	3,4	1,9	3,4
Salário Real Médio	1,9	3,6	-1,3	3,3
Total Vendas Nominais	1,0	1,3	10,6	2,8
Total de Vendas Reais (**)	2,3	-0,1	6,1	0,8
NUCI (*)	0,1			

(*) Nível do mês, com ajuste sazonal

(**) Deflator IPA setorial

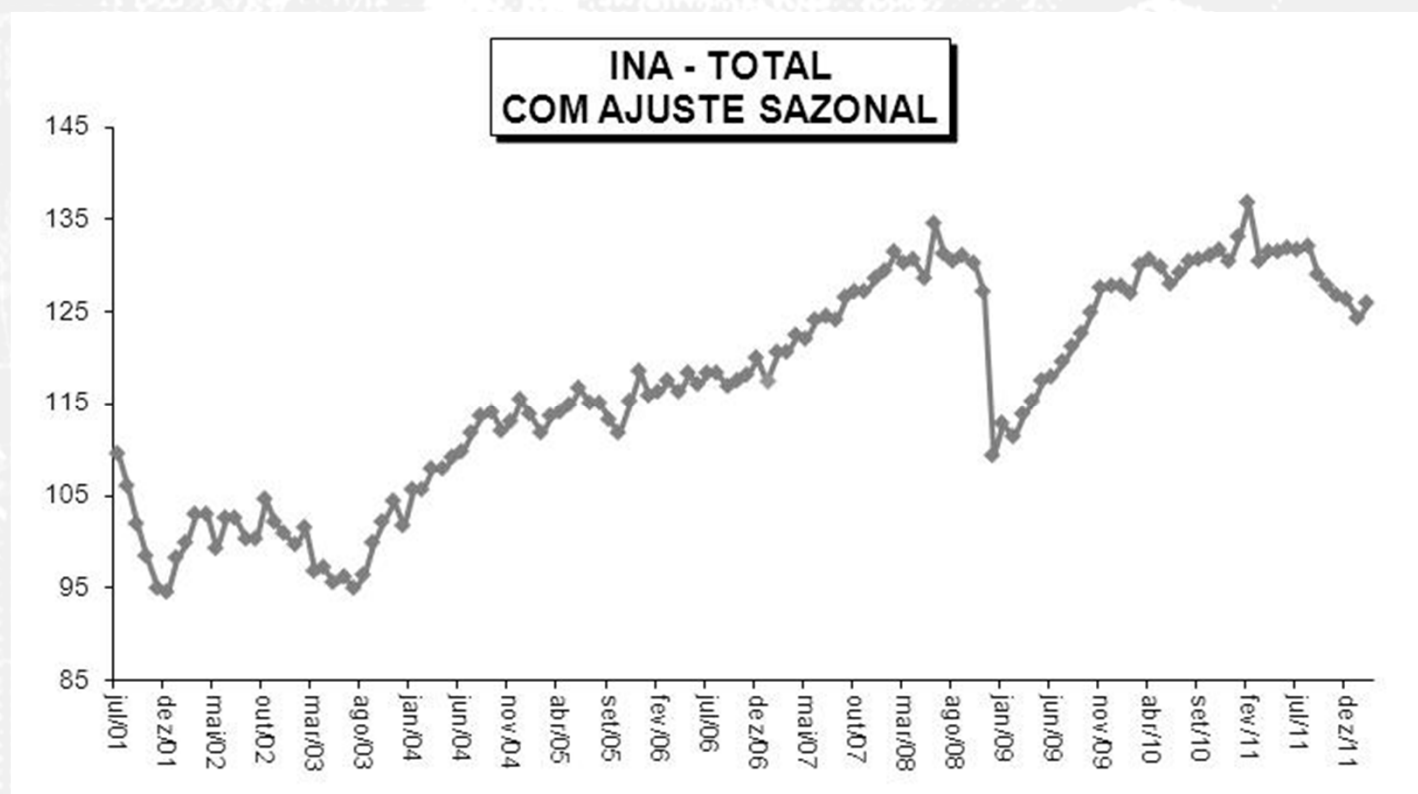
(***) Deflator IPC - Fipe

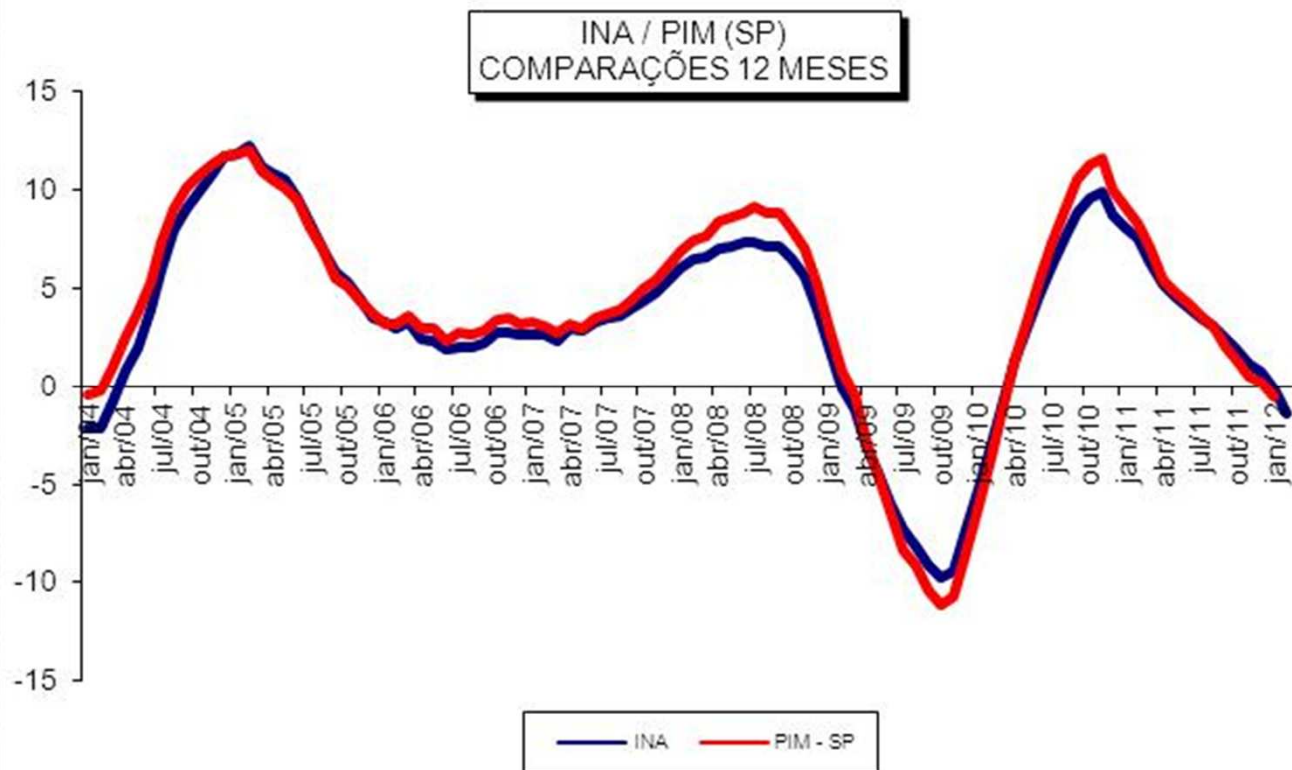
NUCI - Nível de Utilização da Capacidade Instalada Sem ajuste Sazonal

Janeiro/11	Janeiro/12	Fevereiro/11	Fevereiro/12
80,7	79,6	81,7	80,0

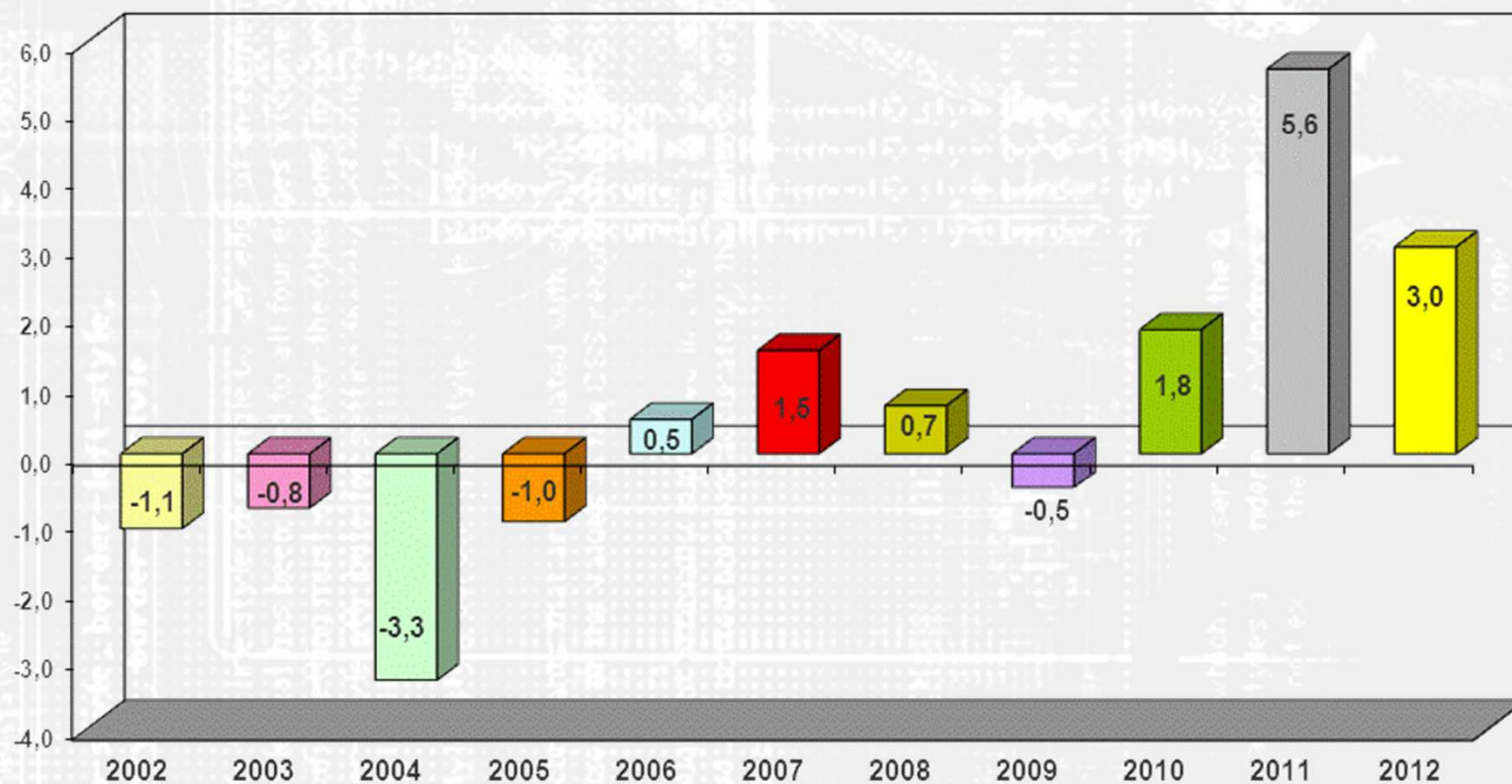
NUCI - Nível de Utilização da Capacidade Instalada Com ajuste sazonal

Janeiro/11	Janeiro/12	Fevereiro/11	Fevereiro/12
83,2	81,8	83,1	81,9

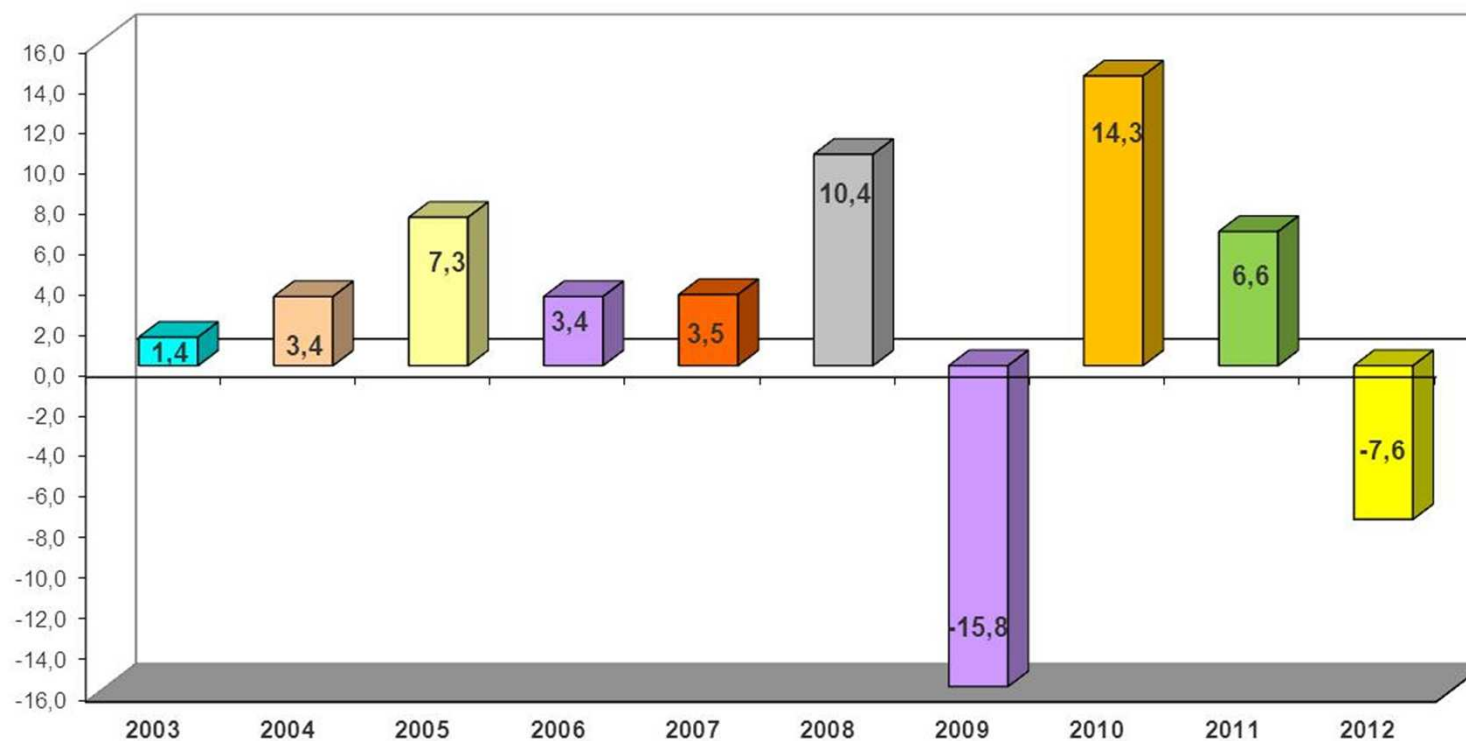




Resultados mensais comparativos (t/t-1)
INA - (sem ajuste sazonal)
Meses: Fevereiro/02 a Fevereiro/12



INA - Resultados comparativos Acumulados no Ano
Anos - 2003 a 2012
(Comparação com igual período do ano anterior)



INA - Minerais não Metálicos Sem ajuste sazonal Variações Percentuais

<u>Fev/12</u> Jan/12	<u>Fev/12</u> Fev/11	<u>Jan-Dez/11</u> Jan-Dez/10	<u>Jan-Fev/12</u> Jan-Fev/11	Acumulado 12 meses
1,0	7,7	4,9	7,8	5,6

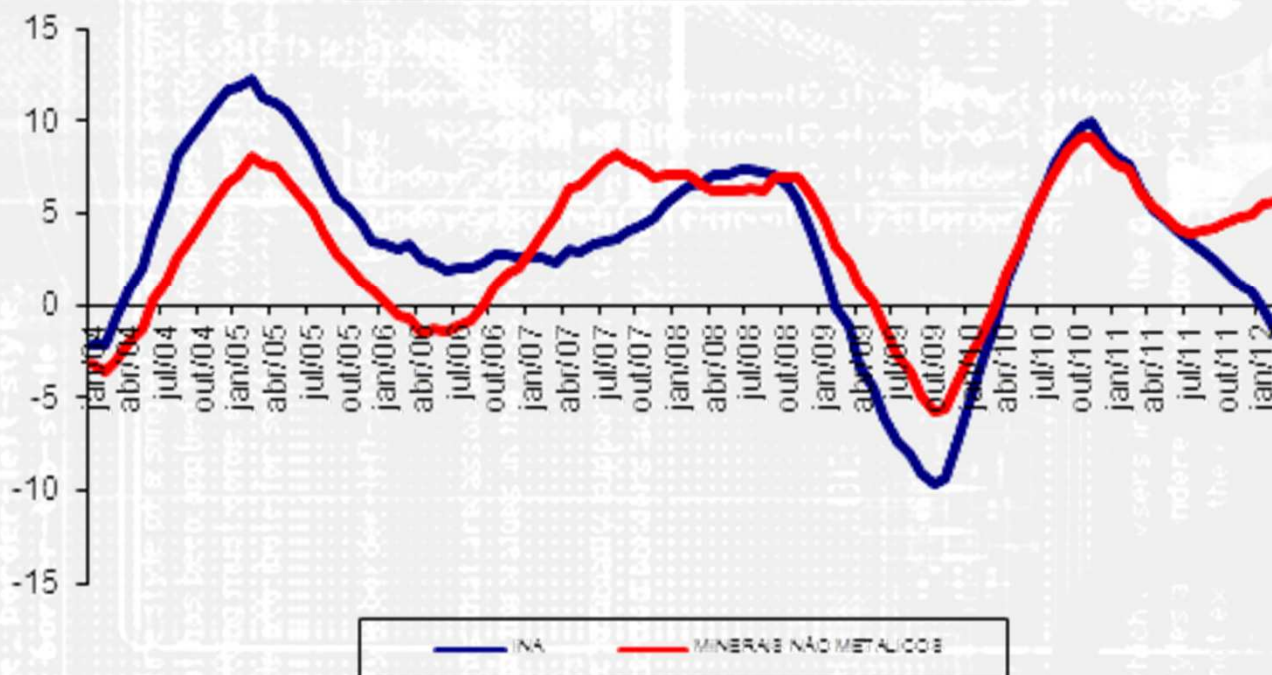
INA - Minerais não Metálicos Com ajuste sazonal Variações Percentuais

<u>Fev/12</u> Jan/12
1,3

INA - MINERAIS NÃO METÁLICOS COM AJUSTE SAZONAL



INA - TOTAL / MINERAIS NÃO METÁLICOS
COMPARAÇÕES 12 MESES



Levantamento de Conjuntura - Mineiras não Metálicas

	c/ajuste	sem ajuste sazonal		
	<u>Fev/12</u>	<u>Fev/12</u>	<u>Jan-Dez/11</u>	<u>Jan-Fev/12</u>
Variáveis	Jan/12	Fev/11	Jan-Dez/10	Jan-Fev/11
Horas Trabalhadas na Produção	2,9	3,0	4,6	0,9
Horas Médias Trabalhadas	2,7	2,4	1,6	0,4
Total de Salários Reais (***)	1,5	5,3	0,4	3,6
Salário Real Médio (***)	1,6	4,7	-2,6	3,1
Total de Vendas Reais (**)	-3,8	-3,5	-3,3	0,3
NUCI (*)	2,3			

(*) Nível do mês, com ajuste sazonal

(**) Deflator IPA setorial

(***) Deflator IPC - Fipe

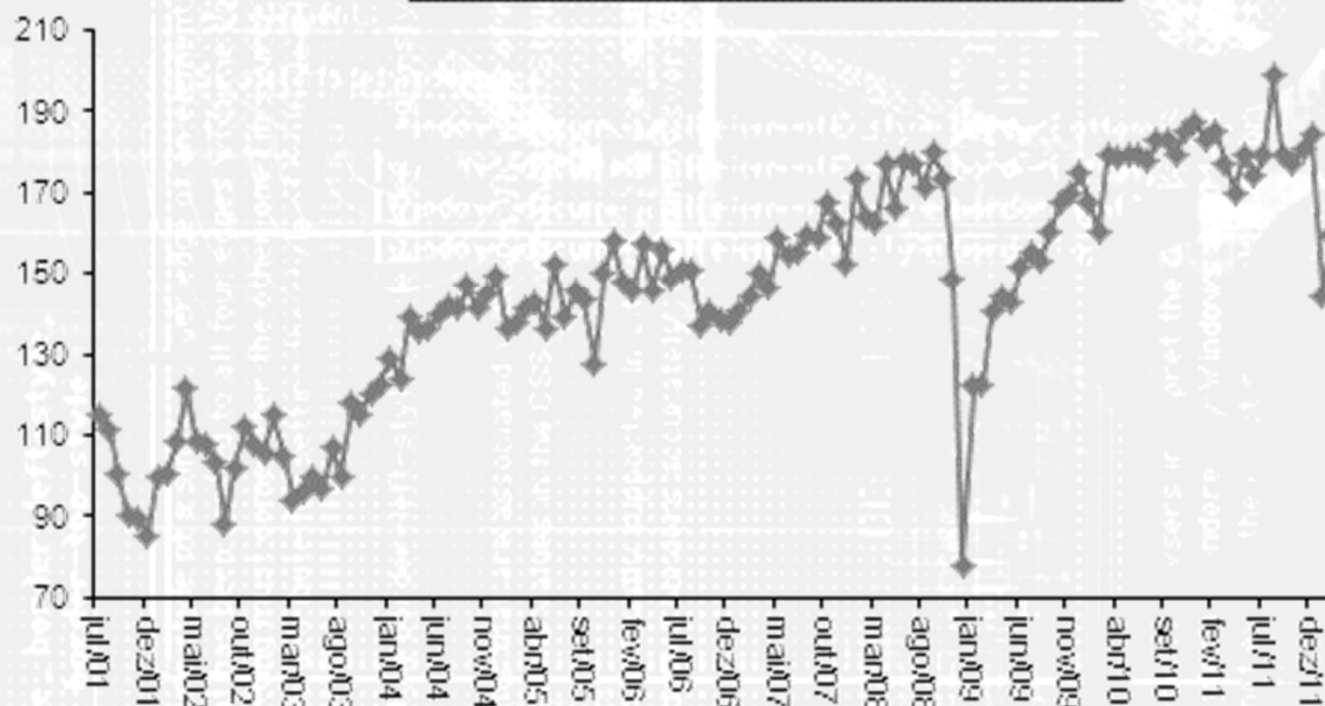
INA - Veículos Automotores Sem ajuste sazonal Variações Percentuais

<u>Fev/12</u> Jan/12	<u>Fev/12</u> Fev/11	<u>Jan-Dez/11</u> Jan-Dez/10	<u>Jan-Fev/12</u> Jan-Fev/11	Acumulado 12 meses
20,9	-13,4	1,3	-18,0	-3,5

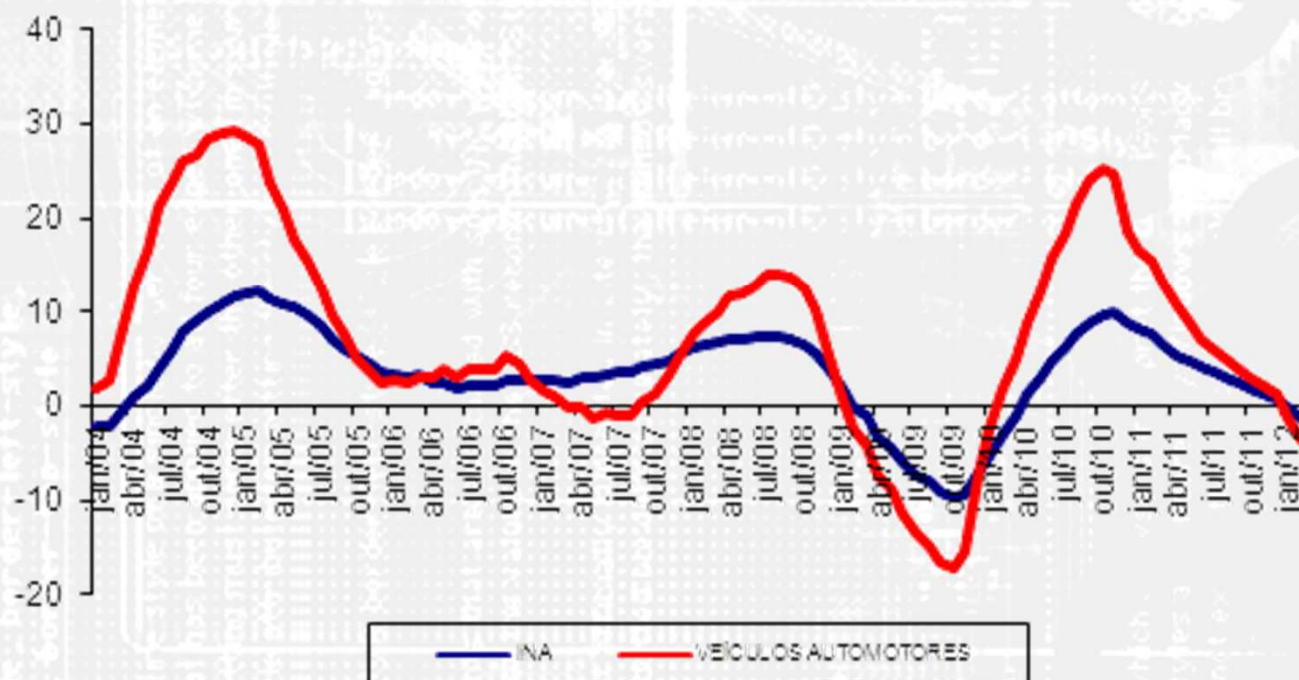
INA - Veículos Automotores Com ajuste sazonal Variações Percentuais

<u>Fev/12</u> Jan/12
10,7

INA - VEÍCULOS AUTOMOTORES COM AJUSTE SAZONAL



INA - TOTAL VEÍCULOS AUTOMOTORES
COMPARAÇÕES 12 MESES



Levantamento de Conjuntura - Veículos Automotores

	c/ajuste	sem ajuste sazonal		
	<u>Fev/12</u>	<u>Fev/12</u>	<u>Jan-Dez/11</u>	<u>Jan-Fev/12</u>
Variáveis	Jan/12	Fev/11	Jan-Dez/10	Jan-Fev/11
Horas Trabalhadas na Produção	15,1	-12,2	1,0	-16,6
Horas Médias Trabalhadas	14,5	-12,9	-4,6	-17,5
Total de Salários Reais (***)	5,5	8,2	-0,1	5,8
Salário Real Médio (***)	4,4	7,3	-5,6	4,6
Total de Vendas Reais (**)	-4,7	-30,9	2,4	-25,2
NUCI (*)	-0,6			

(*) Nível do mês, com ajuste sazonal

(**) Deflator IPA setorial

(***) Deflator IPC - Fipe

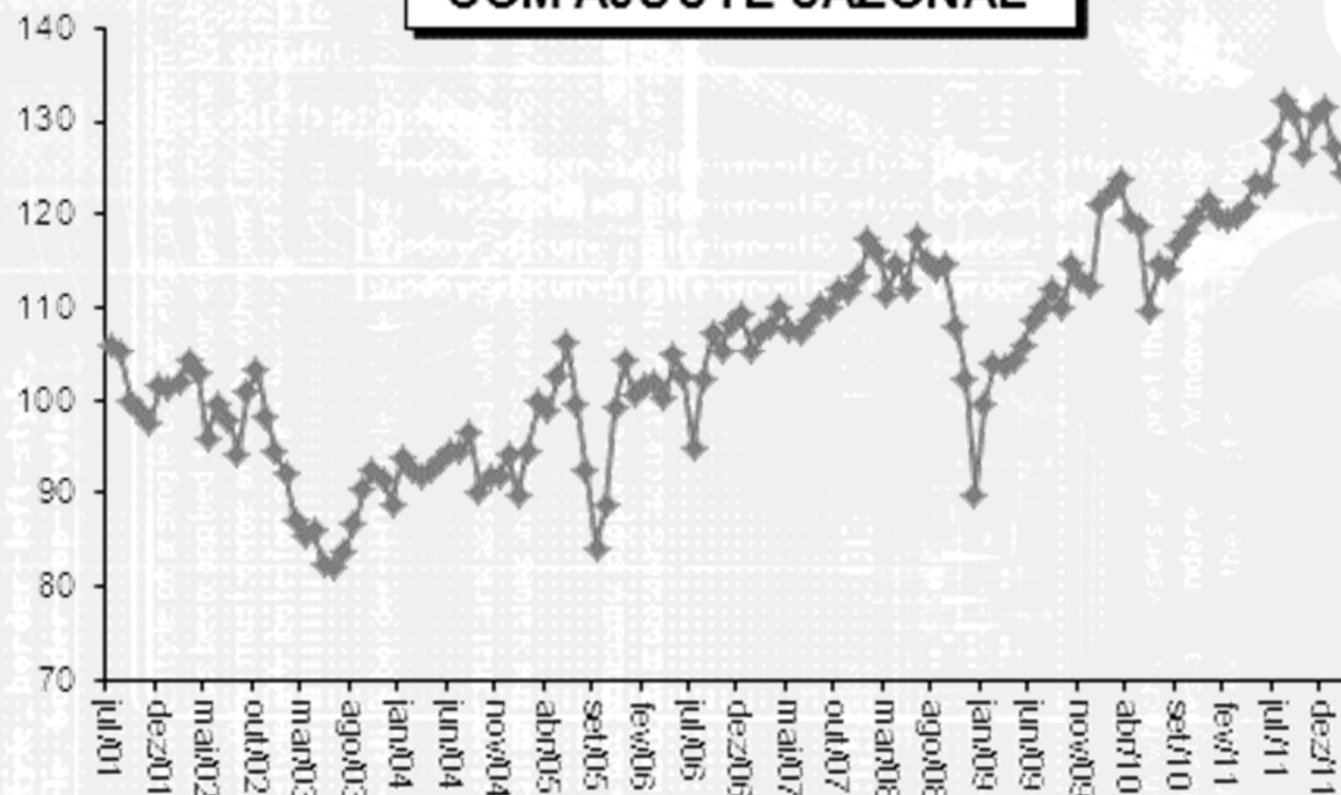
INA - Móveis e Indústrias Diversas Sem ajuste sazonal Variações Percentuais

<u>Fev/12</u> Jan/12	<u>Fev/12</u> Fev/11	<u>Jan-Dez/11</u> Jan-Dez/10	<u>Jan-Fev/12</u> Jan-Fev/11	Acumulado 12 meses
-3,2	-2,2	6,0	2,6	5,8

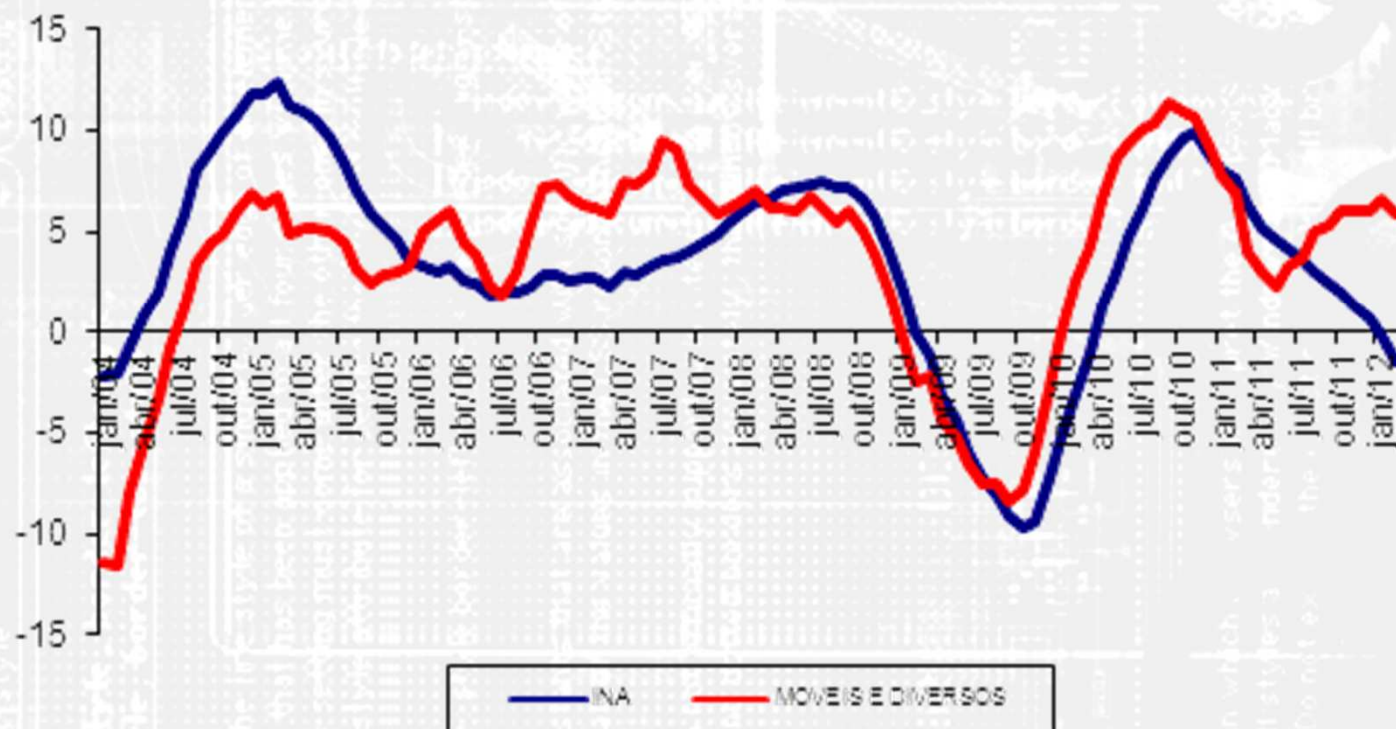
INA - Móveis e Indústrias Diversas Com ajuste sazonal Variações Percentuais

<u>Fev/12</u> Jan/12
-2,1

INA - MOVEIS E DIVERSOS COM AJUSTE SAZONAL



INA TOTAL / MOVEIS E DIVERSOS
COMPARAÇÕES 12 MESES



Levantamento de Conjuntura - Móveis e Indústrias Diversas

	c/ajuste	sem ajuste sazonal		
	<u>Fev/12</u>	<u>Fev/12</u>	<u>Jan-Dez/11</u>	<u>Jan-Fev/12</u>
Variáveis	Jan/12	Fev/11	Jan-Dez/10	Jan-Fev/11
Horas Trabalhadas na Produção	0,3	-11,0	-4,4	-12,0
Horas Médias Trabalhadas	-0,3	-7,2	-0,4	-7,2
Total de Salários Reais (***)	-1,6	-10,5	-1,2	-8,5
Salário Real Médio (***)	-3,4	-6,7	3,1	-3,6
Total de Vendas Reais (**)	-10,2	-11,1	-4,2	-2,8
NUCI (*)	-3,6			

(*) Nível do mês, com ajuste sazonal

(**) Deflator IPA setorial

(***) Deflator IPC - Fipe

Sem ajuste sazonal				
Setores Industriais	Jan/11	Jan/12	Fev/11	Fev/12
Alimentos e Bebidas	74,4	68,6	75,0	68,1
Produtos Têxteis	80,4	81,0	81,9	81,0
Celulose, Papel e Prod. Papel	89,2	87,6	88,9	87,9
Edição, Impressão e Reprodução de Gravações	83,9	80,6	80,9	80,3
Coque, Refino de Petróleo, Combustíveis Nucleares e Produção de Álcool	76,1	98,1	81,7	98,8
Produtos Químicos, Petroquímicos e Farmacêuticos	81,5	84,6	83,3	84,5
Artigos de Borracha e Plástico	86,0	84,6	85,8	85,0
Produtos de Mineirais Não Metálicos	76,0	78,1	81,2	80,2
Metalúrgica Básica	83,3	81,5	85,8	84,8
Produtos Metálicos (exclui máquinas)	77,2	75,9	77,4	74,5
Máquinas e Equipamentos	74,8	75,6	78,4	77,5
Máquinas, Aparelhos e Materiais Elétricos	82,8	71,5	81,5	76,8
Material Eletrônico e Equipamentos de Comunicação	80,9	79,1	79,6	79,0
Veículos Automotores	90,0	88,0	90,7	87,9
Outros Equipamentos de Transporte	95,7	88,6	88,0	88,9
Móveis e Indústrias Diversas	79,8	84,9	81,6	81,9
Agregado	80,7	79,6	81,7	80,0