

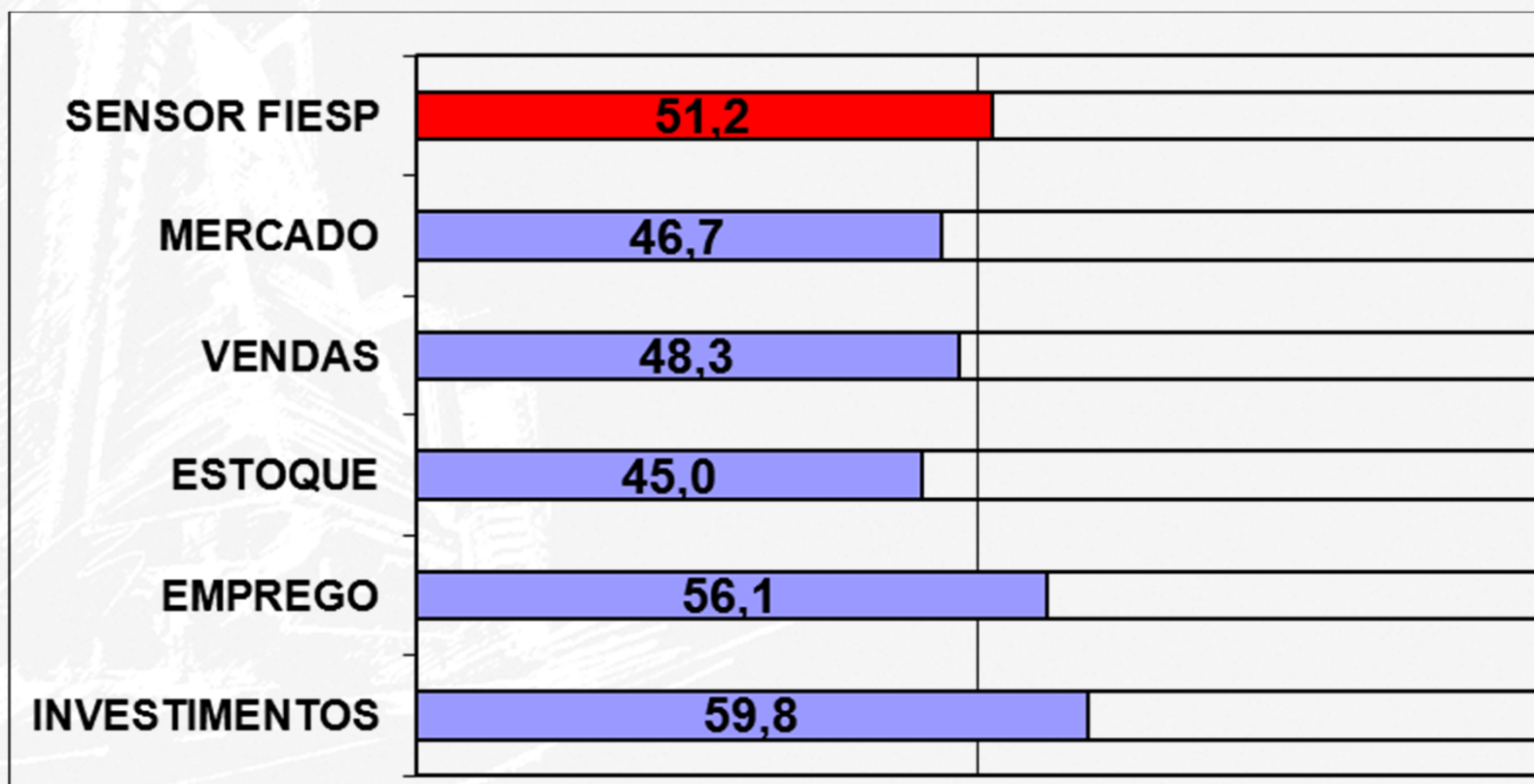


PESQUISA SENSOR

Resultados

Novembro/2010

DEPECON

NOVEMBRO/2010

Série Histórica do SENSOR FIESP

Série Histórica do SENSOR FIESP

Pesquisa Sensor Fiesp (Resultados em pontos)

	mai/10	jun/10	jul/10	ago/10	set/10	out/10	nov/10	
Sensor Geral	57,6	55,1	52,4	53,5	53,7	52,6	51,2	■
Mercado	62,8	56,8	55,8	55,8	55,9	52,1	46,7	▼
Vendas	60,6	52,1	50,8	54,1	50,9	51,8	48,3	▼
Estoque	54,7	48,2	47,6	43,9	46,6	45,1	45,0	■
Emprego	56,8	58,3	54,2	57,0	53,9	54,4	56,1	■
Investimento	52,8	59,9	53,0	56,5	61,0	59,7	59,8	■

	nov/09 1ªquin	nov/09 2ªquin	dez/09	jan/10	fev/10	mar/10	abr/10
Sensor Geral	56,1	54,9	50,7	53,9	54,7	57,7	55,9
Mercado	62,3	53,5	51,6	57,0	58,6	60,9	61,9
Vendas	57,2	56,3	45,2	52,1	54,2	58,3	52,0
Estoque	49,5	53,4	50,5	50,6	50,3	51,8	52,9
Emprego	57,4	56,7	50,9	57,1	55,6	60,0	53,1
Investimento	54,6	54,6	56,0	52,8	54,9	57,3	59,4

Fonte: DEPECON-FIESP Elaboração: FIESP

Série Histórica do SENSOR FIESP

Pesquisa Sensor Fiesp (Resultados em pontos)

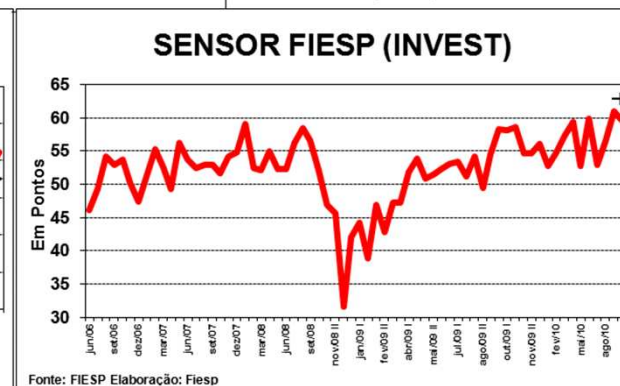
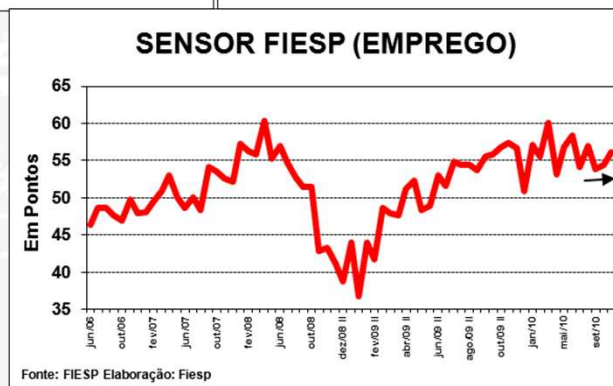
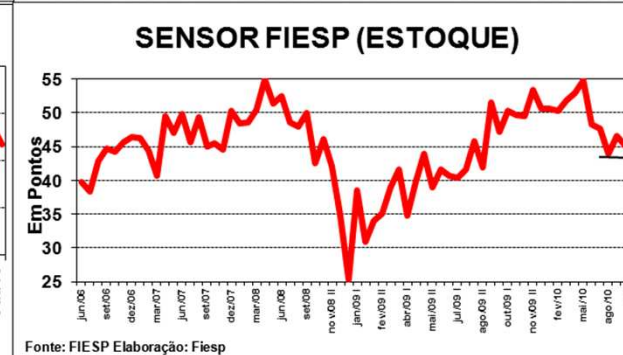
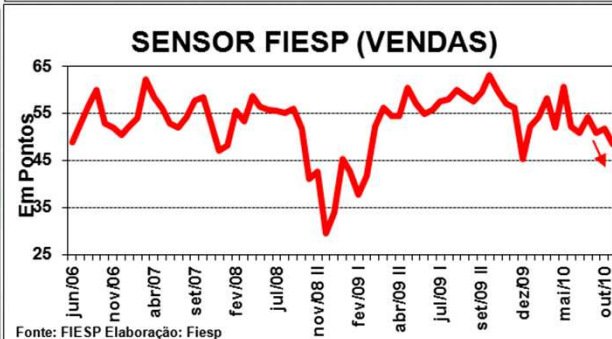
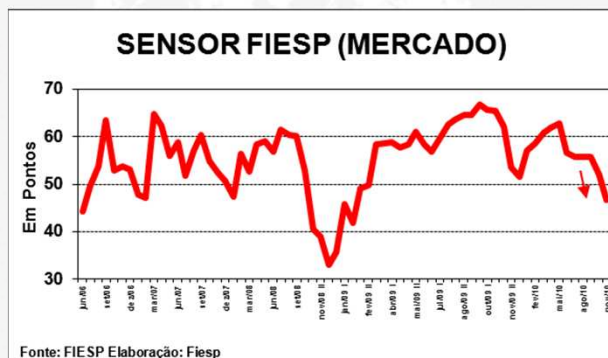
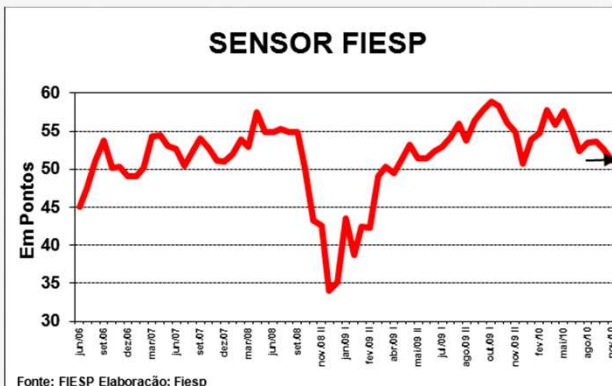
	fev/09 I	fev/09 II	mar/09 I	mar/09 II	abr/09 I	abr/09 II	mai/09 I	mai/09 II	jun/09 I	jun/09 II	jul/09 I	jul/09 II	ago/09 I	ago/09 II	set/09 I	set/09 II	out/09 I	out/09 II
Sensor Geral	42,4	42,3	49,0	50,3	49,5	51,4	53,2	51,4	51,4	52,4	52,9	54,1	55,9	53,8	56,4	57,8	58,9	58,3
Mercado	49,1	49,9	58,3	58,7	58,8	57,7	58,4	61,1	58,5	56,9	59,7	62,7	63,7	64,6	64,6	66,7	65,7	65,5
Vendas	37,8	41,7	52,2	56,3	54,5	54,4	60,4	57,0	54,9	55,6	57,4	57,9	60,0	58,6	57,6	59,6	63,0	59,6
Estoque	34,0	35,2	38,9	41,7	34,7	39,8	44,0	38,9	41,6	40,6	40,4	41,7	45,8	42,0	51,5	47,1	50,3	49,7
Emprego	44,0	41,7	48,6	47,9	47,7	51,2	52,3	48,3	48,9	53,0	51,6	54,9	54,4	54,5	53,8	55,5	55,9	56,8
Investimento	47,0	42,8	47,2	47,2	51,9	53,9	50,9	51,5	52,4	53,0	53,5	51,2	54,2	49,4	54,5	58,3	58,1	58,5

	nov/07	dez/07	jan/08	fev/08	mar/08	abr/08	mai/08	jun/08	jul/08	ago/08	set/08	out/08	nov/08 I	nov/08 II	dez/08 I	dez/08 II	jan/09 I	jan/09 II
Sensor Geral	51,2	51,0	52,0	54,4	52,9	57,5	54,9	54,9	55,3	54,9	54,8	50,2	43,3	42,5	34,0	35,1	43,5	38,7
Mercado	52,5	50,7	47,5	56,8	52,6	58,4	59,2	56,9	61,4	60,4	60,1	53,0	40,5	39,0	33,1	35,7	45,8	41,9
Vendas	52,4	47,1	48,1	55,8	54,0	58,7	56,5	55,8	55,5	55,0	55,9	51,8	41,0	42,5	29,4	33,9	45,3	42,6
Estoque	44,6	50,2	48,4	48,6	49,8	54,9	51,3	52,5	48,5	47,9	49,9	42,5	46,1	42,1	34,7	25,3	38,4	30,9
Emprego	52,6	52,2	57,2	57,4	55,9	60,3	55,3	56,9	54,7	52,8	51,4	51,5	42,8	43,3	41,2	38,7	44,0	36,8
Investimento	54,2	54,8	59,0	53,5	52,2	55,0	52,3	52,4	56,3	58,5	56,6	52,1	47,0	45,6	31,7	42,0	44,2	38,9

	jun/06	jul/06	ago/06	set/06	out/06	nov/06	dez/06	jan/07	fev/07	mar/07	abr/07	mai/07	jun/07	jul/07	ago/07	set/07	out/07
Sensor Geral	45,0	47,6	51,2	53,8	50,2	50,3	49,0	49,1	50,1	54,3	54,5	53,0	52,7	50,4	52,4	54,1	52,8
Mercado	44,2	49,5	53,9	63,4	53,0	53,9	53,1	47,9	47,2	64,8	62,3	56,0	58,8	51,8	57,2	60,5	55,0
Vendas	48,8	52,3	56,3	60,0	52,9	52,0	50,3	52,1	53,9	62,3	58,3	55,9	52,8	52,0	54,2	57,8	58,3
Estoque	39,8	38,4	42,8	44,7	44,2	45,6	46,4	46,3	44,4	40,7	49,5	47,0	49,8	45,6	49,3	45,0	45,5
Emprego	46,3	48,6	48,6	47,7	47,0	49,7	47,9	48,1	49,5	50,9	53,0	50,0	48,6	50,1	48,3	54,1	53,5
Investimento	46,1	49,3	54,2	53,0	53,7	50,3	47,4	51,3	55,3	52,5	49,3	56,3	53,7	52,5	53,0	52,9	51,6

Fonte: DEPECON-FIESP Elaboração: FIESP

Gráfico do SENSOR FIESP e componentes



Saldo entre crescimento e queda (em %)

SENSOR FIESP	11/09 I	11/09 II	12/09	01/10	02/10	03/10	04/10	05/10	06/10	07/10	08/10	09/10	10/10	11/10	
Queda em % (A)	13,8	17,5	21,6	19,9	13,5	13,3	18,5	13,9	15,7	11,5	7,3	9,6	10,6	17,0	
Estabilidade em %	49,1	53,0	54,3	47,3	53,1	51,2	52,1	48,3	47,6	59,9	59,2	59,4	55,6	52,9	
Crescimento em % (B)	37,1	29,5	24,1	32,8	33,3	35,5	29,5	37,8	36,8	28,6	33,5	31,0	33,8	30,1	
Saldo (B) - (A)	23,3	12,0	2,5	12,9	19,8	22,2	11,0	23,9	21,1	17,0	26,2	21,3	23,1	13,1	▼
MERCADO															
Queda em % (A)	7,9	20,5	19,1	14,6	6,0	8,3	13,9	10,4	11,4	6,8	2,0	2,1	9,6	20,4	
Estabilidade em %	31,6	46,2	51,1	47,9	52,0	43,8	50,0	41,7	40,9	50,0	68,0	64,6	55,8	51,0	
Crescimento em % (B)	60,5	33,3	29,8	37,5	42,0	47,9	36,1	47,9	47,7	43,2	30,0	33,3	34,6	28,6	
Saldo (B) - (A)	52,6	12,8	10,6	22,9	36,0	39,6	22,2	37,5	36,4	36,4	28,0	31,3	25,0	8,2	▼
VENDAS															
Queda em % (A)	13,2	17,5	29,0	29,0	13,9	11,8	24,0	10,3	16,7	12,9	7,1	9,1	9,7	17,6	
Estabilidade em %	43,4	45,6	47,8	37,7	47,2	48,5	50,0	44,1	45,0	59,7	54,3	60,6	52,8	45,6	
Crescimento em % (B)	43,4	36,8	23,2	33,3	38,9	39,7	26,0	45,6	38,3	27,4	38,6	30,3	37,5	36,8	
Saldo (B) - (A)	30,2	19,3	-5,8	4,3	25,0	27,9	2,0	35,3	21,7	14,5	31,4	21,2	27,8	19,1	▼

Fonte: DEPECON FIESP Elaboração: FIESP

Saldo entre crescimento e queda (em %)

ESTOQUE	11/09 I	11/09 II	12/09	01/10	02/10	03/10	04/10	05/10	06/10	07/10	08/10	09/10	10/10	11/10	
Queda em % (A)	11,1	10,5	14,3	18,2	16,7	16,7	17,6	13,6	19,0	5,0	4,3	13,0	16,0	16,7	
Estabilidade em %	83,3	78,9	76,2	59,1	70,8	62,5	64,7	72,7	61,9	80,0	73,9	65,2	64,0	62,5	
Crescimento em % (B)	5,6	10,5	9,5	22,7	12,5	20,8	17,6	13,6	19,0	15,0	21,7	21,7	20,0	20,8	
Saldo (B) - (A)	-5,6	0,0	-4,8	4,5	-4,2	4,2	0,0	0,0	0,0	10,0	17,4	8,7	4,0	4,2	▲
EMPREGO															
Queda em % (A)	10,5	5,0	13,0	0,0	4,2	4,2	12,5	12,5	4,5	4,5	4,0	4,2	0,0	4,0	
Estabilidade em %	57,9	65,0	73,9	69,6	70,8	66,7	68,8	54,2	63,6	77,3	64,0	79,2	88,5	84,0	
Crescimento em % (B)	31,6	30,0	13,0	30,4	25,0	29,2	18,8	33,3	31,8	18,2	32,0	16,7	11,5	12,0	
Saldo (B) - (A)	21,1	25,0	0,0	30,4	20,8	25,0	6,3	20,8	27,3	13,6	28,0	12,5	11,5	8,0	▼
INVESTIMENTOS															
Queda em % (A)	5,6	5,6	4,5	8,7	4,8	4,5	0,0	9,1	4,8	5,3	4,5	5,0	0,0	0,0	
Estabilidade em %	77,8	72,2	68,2	73,9	71,4	72,7	62,5	68,2	61,9	84,2	72,7	60,0	56,5	68,2	
Crescimento em % (B)	16,7	22,2	27,3	17,4	23,8	22,7	37,5	22,7	33,3	10,5	22,7	35,0	43,5	31,8	
Saldo (B) - (A)	11,1	16,7	22,7	8,7	19,0	18,2	37,5	13,6	28,6	5,3	18,2	30,0	43,5	31,8	▼

Fonte: DEPECON FIESP Elaboração: FIESP