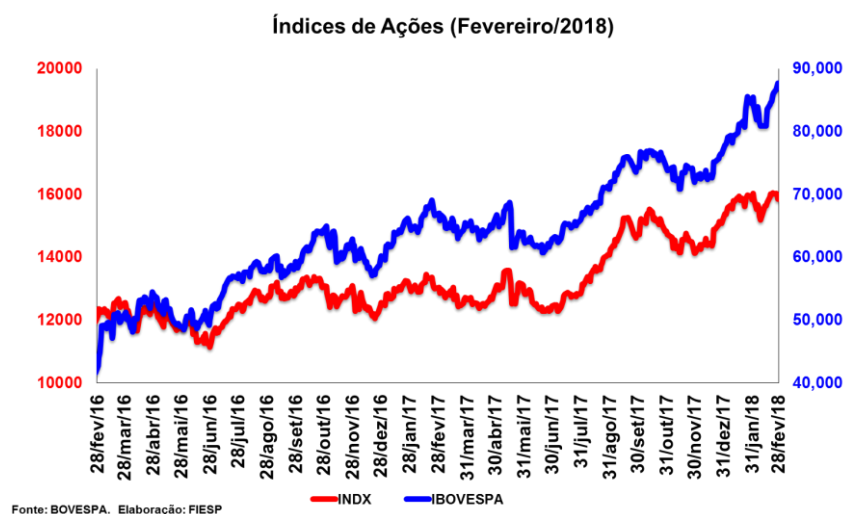


INDX cresce ligeiramente em fevereiro

Dados de fevereiro/18

Número 131 – São Paulo

O Índice do Setor Industrial (**INDX**), composto pelas ações mais representativas do segmento, finalizou o mês de fevereiro praticamente estável em relação a dezembro de 2017, ao passar de 15.836 para 15.844 pontos, uma variação de apenas 0,05%. Contudo, o índice apresentou duas fortes altas nos meses anteriores, de 6,83% em dezembro e 4,96% em janeiro. Para efeito de comparação, o índice **IBrX 50**, composto pelas 50 ações mais negociadas na Bovespa, também teve moderada alta de 0,43%, atingindo 14.322 pontos. Na leitura anterior, o índice avançara 11,72% na passagem mensal. Já o índice **IBOVESPA** cresceu 0,52% (ante 11,14% no período anterior), chegando assim a 87.653 pontos.



Evolução dos Fechamentos - Fevereiro			
	INDX	IBrX 50	Ibovespa
No mês (T/T-1)	0.05%	0.43%	0.52%
No ano	5.01%	12.20%	11.72%
Em um ano (T/T-12)	21.76%	29.14%	28.04%

Fonte: Bovespa. Elaboração: Fiesp.

No mercado financeiro mundial, todas as bolsas analisadas exibiram retração na pontuação, tendo a única exceção a **Ibovespa**, com crescimento de apenas 0,5%. Os resultados negativos na passagem mensal foram de -5,7% para a Dax (Alemanha), -5,5% para Merval (Argentina), -4,5% para a Nikkei (Japão), -4,3% para Dow Jones (Estados Unidos), -4,0% para FTSE 1000 (Reino

Unido), -3,9% para S&P 500 (Estados Unidos), -2,9% para a CAC 40 (França) e, por fim, -1,9% para Nasdaq (Estados Unidos).

Na análise do INDX de fevereiro, considerando os preços dos ativos até o dia 28 do mês referente, as ações que apresentaram as **maiores variações positivas** foram:

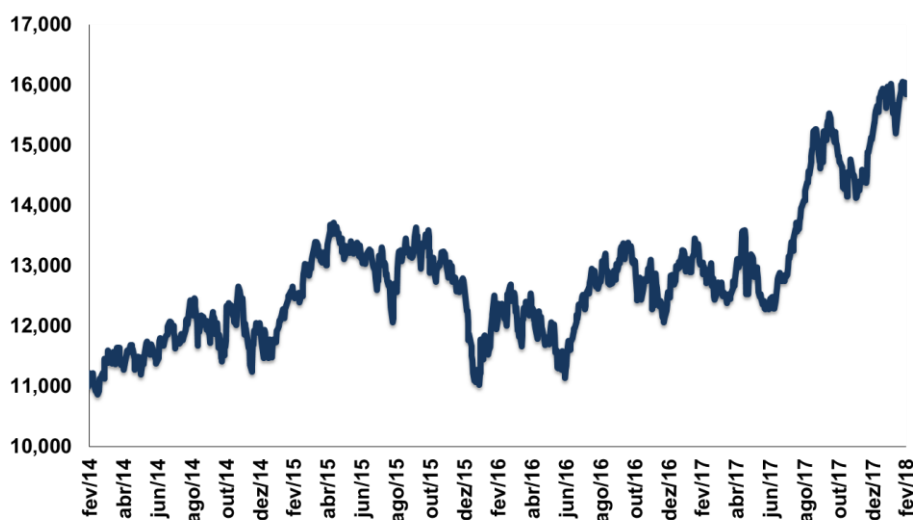
- 1) **HGTX3** (4,0%): Vestuário
- 2) **DTEX3** (3,9%): Construção
- 3) **CYRE3** (3,7%): Construção

Em contrapartida, as **maiores variações negativas** no mês foram registradas pelas seguintes ações:

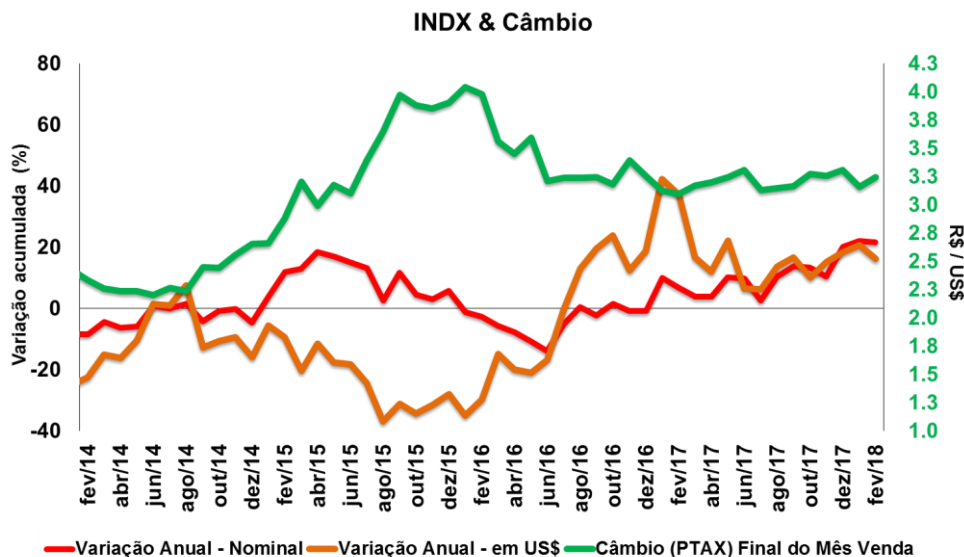
- 1) **USIM3** (-1,4%): Siderúrgico
- 2) **USIM5** (-1,3%): Siderúrgico
- 3) **POMO4** (-1,2%): Automotores

Anexo: gráficos e tabelas complementares

Evolução mensal do INDX (pontos)



Fonte: Bovespa - Elaboração: Fiesp/Ciesp

INDX - ANÁLISE MENSAL

Fonte: BOVESPA. Elaboração: FIESP

As informações contidas neste documento são publicadas apenas para auxiliar os usuários, podem não ser adequadas aos objetivos de investimentos específicos, situação financeira ou necessidades individuais dos receptores e não devem ser considerados em substituição a um julgamento próprio e independente do investidor. Por ter sido baseado em informações tidas como confiáveis e de boa fé, não há nenhuma garantia de serem precisas, completas, imparciais ou corretas. As opiniões, projeções, suposições, estimativas, avaliações e eventuais preço(s) alvo(s) contidos no presente material referem-se a data indicada e estão sujeitos a alterações a qualquer tempo sem aviso prévio. Este documento não é, e não deve ser interpretado como, uma oferta de venda ou solicitação de uma oferta de compra de qualquer título ou valor mobiliário. Nem a FIESP e nem qualquer sociedade por ela controlada ou a ela coligada podem estar sujeitas a qualquer dano direto, indireto, especial, secundário, significativo, punitivo ou exemplar, incluindo prejuízos provenientes de qualquer maneira, da informação contida neste material. Este material é para uso exclusivo de seus receptores e seu conteúdo não pode ser reproduzido, redistribuído publicado ou copiado de qualquer forma, integral ou parcialmente, sem a expressa autorização prévia da FIESP.