

# Pesquisa Sensor

Junho/2018

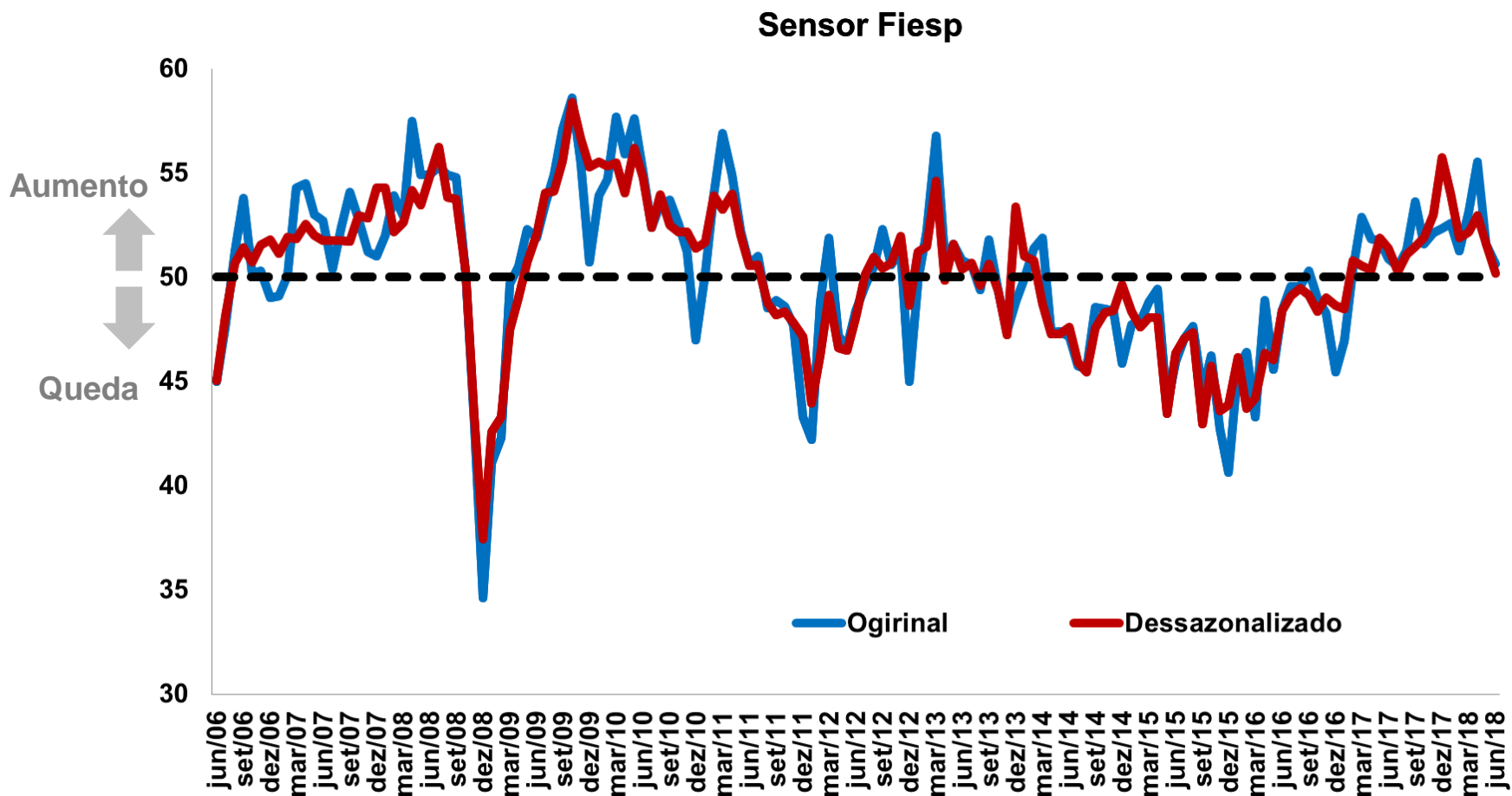


# Indicadores de Junho

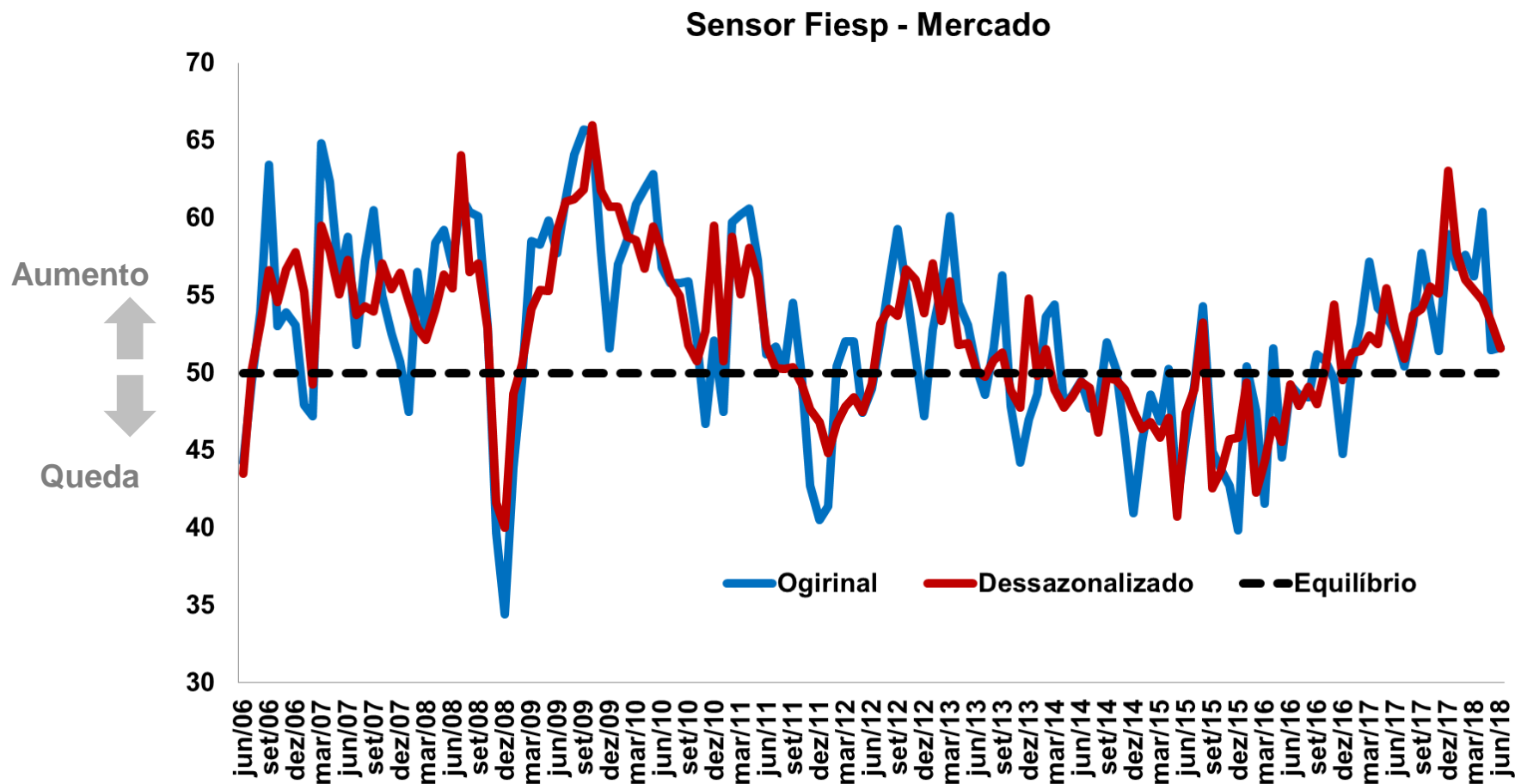
Sensor (sem ajuste)					Sensor (com ajuste)				
Indicador	mai/18	jun/18	Diferença (p.p.)	O que representa	Indicador	mai/18	jun/18	Diferença (p.p.)	O que representa
SENSOR GERAL	51,6	50,6	-1,0	▼	SENSOR GERAL	51,6	50,2	-1,4	▼
Mercado	51,5	51,6	0,1	▲	Mercado	53,3	51,6	-1,7	▼
Vendas	54,7	51,9	-2,8	▼	Vendas	53,8	51,8	-2,0	▼
Estoque	46,1	46,3	0,2	▲	Estoque	46,8	45,3	-1,5	▼
Emprego	52,3	50,8	-1,5	▼	Emprego	52,3	50,8	-1,5	▼
Investimento	53,3	52,6	-0,7	▼	Investimento	51,8	51,3	-0,5	▼

\* Os indicadores variam de 0 a 100 pontos. Leituras acima de 50 significam aumento das expectativas para o indicador. No caso de Estoque, valores superiores a 50 indicam estoque abaixo do desejável, ao passo que valores inferiores a 50 indicam sobrestoque

# Séries do Sensor Geral

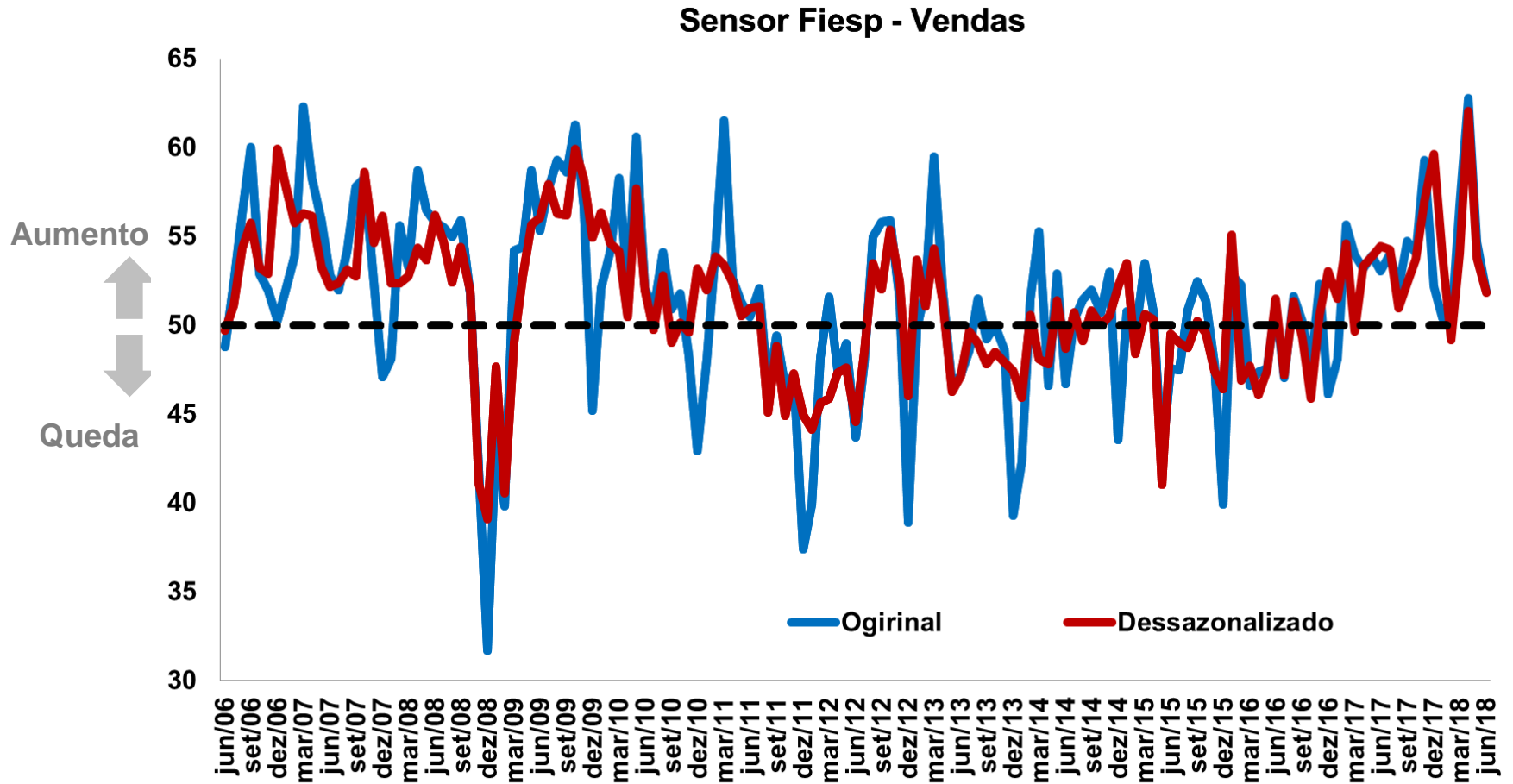


# Séries do indicador Mercado

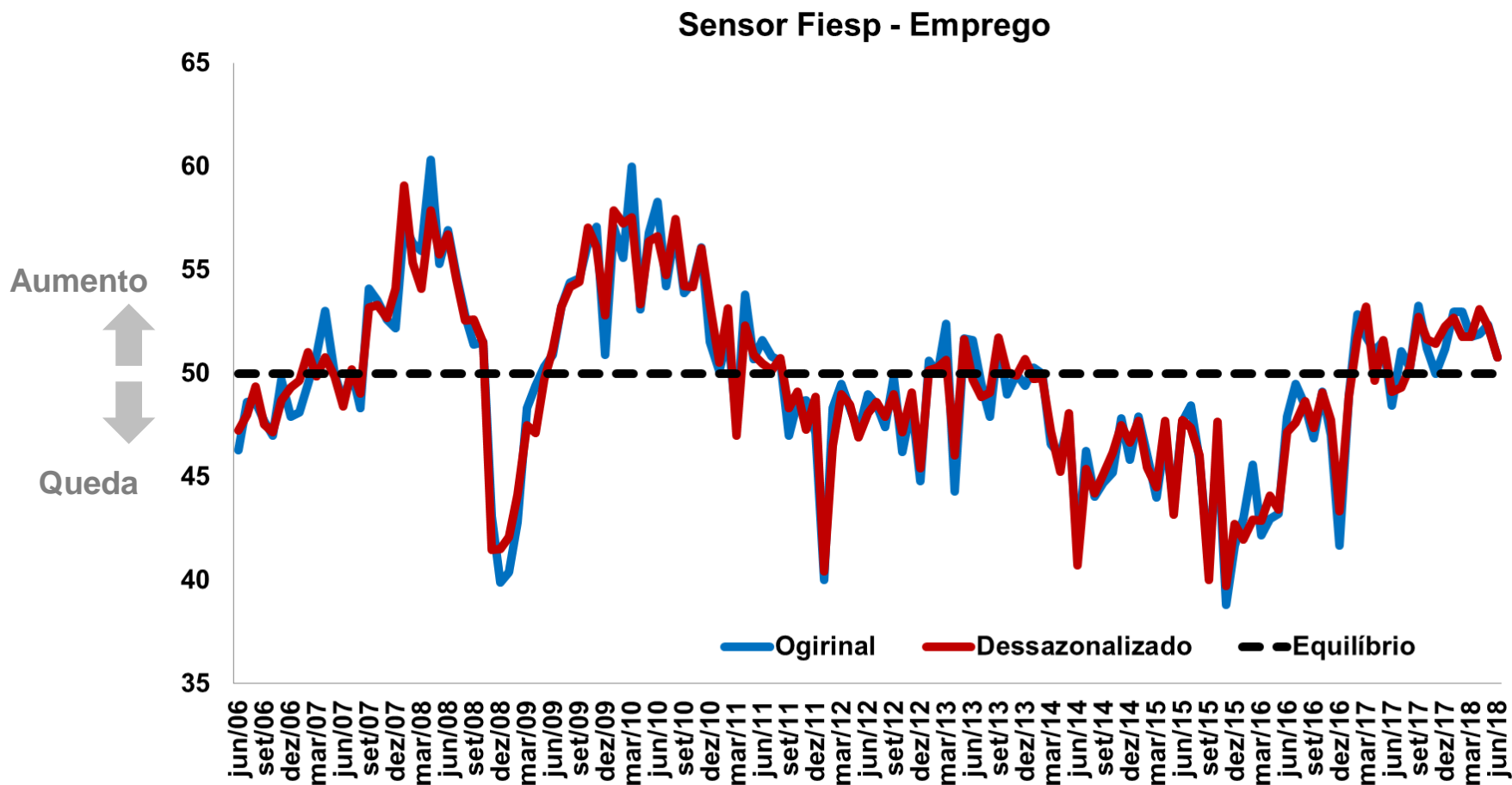




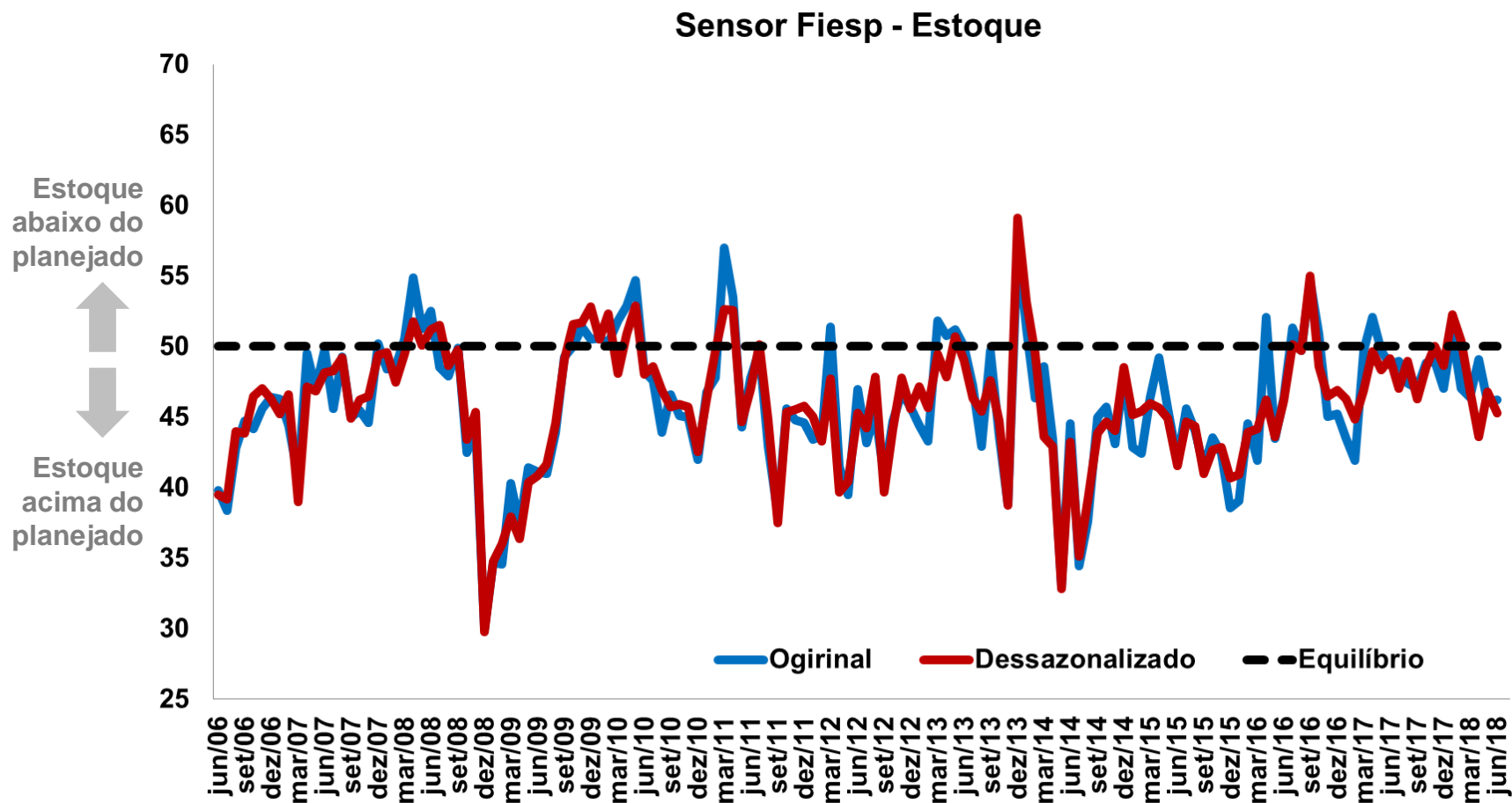
# Séries do indicador Vendas



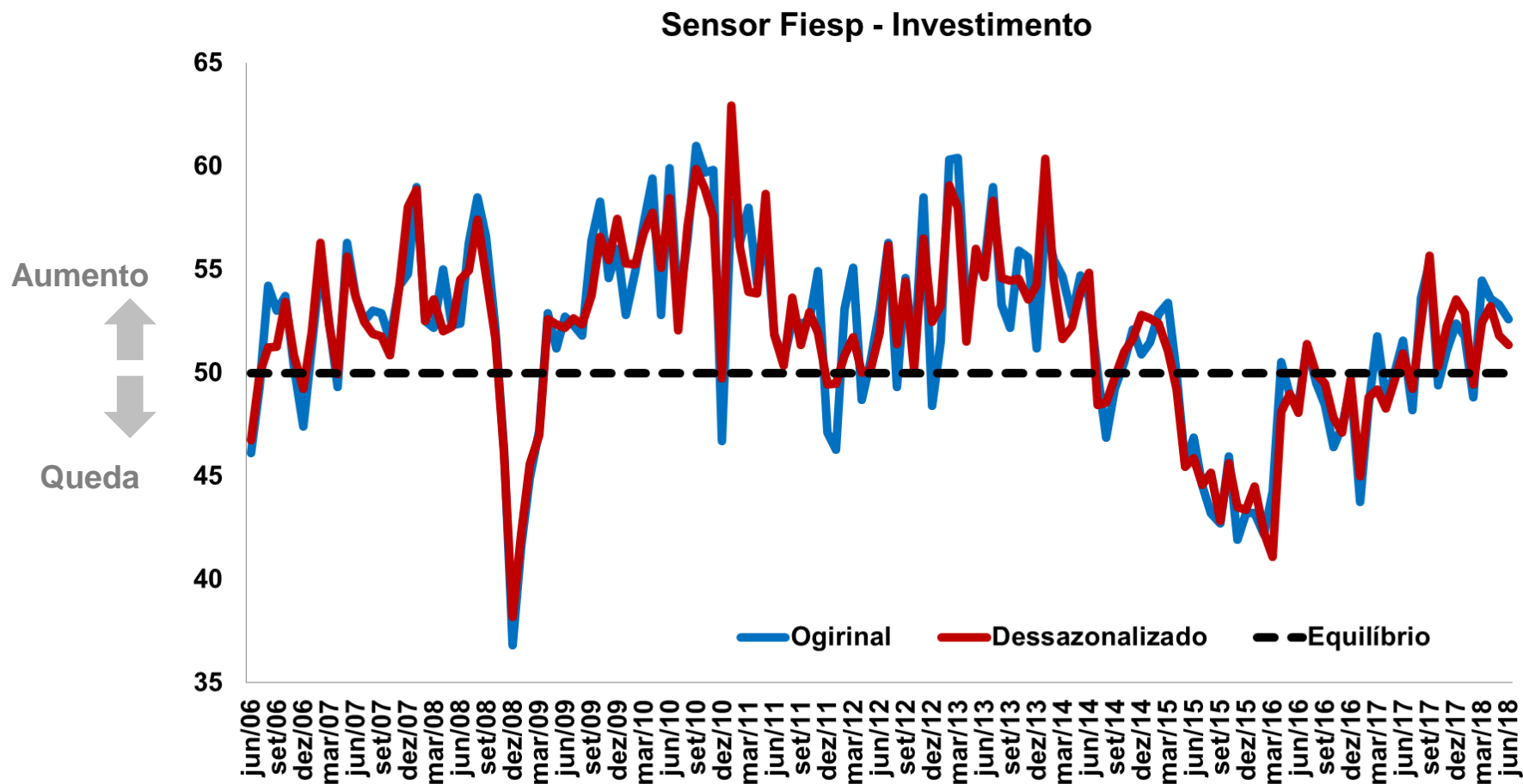
# Séries do indicador Emprego



# Séries do indicador Estoque



# Séries do indicador Investimento





# Série histórica para meses de Junho – sem ajuste

Série sem ajuste						
Data	Sensor	Mercado	Vendas	Estoque	Emprego	Investimento
jun/06	45,0	44,2	48,8	39,8	46,3	46,1
jun/07	52,7	58,8	52,8	49,8	48,6	53,7
jun/08	54,9	56,9	55,8	52,5	56,9	52,4
jun/09	51,9	57,7	55,3	41,1	50,9	52,7
jun/10	55,1	56,8	52,1	48,2	58,3	59,9
jun/11	50,6	51,2	50,5	47,8	51,6	51,9
jun/12	48,4	49,0	43,7	47,0	49,0	53,1
jun/13	50,8	50,3	47,2	50,0	51,6	55,2
jun/14	47,2	49,5	46,7	44,5	41,4	53,6
jun/15	45,9	45,7	47,6	41,9	47,7	46,9
jun/16	48,4	49,2	51,1	46,4	47,9	48,4
jun/17	50,9	52,6	53,0	48,7	48,4	51,6
jun/18	50,6	51,6	51,9	46,3	50,8	52,6

# Série histórica dos últimos 24 meses – sem ajuste

Pesquisa Sensor Fiesp - SEM AJUSTE SAZONAL (Resultados em pontos)

	jul/17	ago/17	set/17	out/17	nov/17	dez/17	jan/18	fev/18	mar/18	abr/18	mai/18	jun/18
<b>Sensor Geral</b>	50,5	51,3	53,6	51,6	52,1	52,3	52,6	51,3	53,2	55,5	51,6	50,6
<b>Mercado</b>	50,4	53,1	57,7	54,5	51,4	58,9	56,8	57,6	56,3	60,4	51,5	51,6
<b>Vendas</b>	54,0	52,1	54,8	54,1	59,3	52,2	50,4	50,0	56,8	62,8	54,7	51,9
<b>Estoque</b>	49,0	47,4	47,0	48,8	49,0	47,0	50,9	47,0	46,4	49,1	46,1	46,3
<b>Emprego</b>	51,0	50,3	53,3	51,2	50,0	51,2	53,0	53,0	51,8	51,9	52,3	50,8
<b>Investimento</b>	48,2	53,6	55,4	49,4	51,0	52,4	51,8	48,8	54,5	53,6	53,3	52,6

	jul/16	ago/16	set/16	out/16	nov/16	dez/16	jan/17	fev/17	mar/17	abr/17	mai/17	jun/17
<b>Sensor Geral</b>	49,5	49,5	50,3	49,0	48,3	45,4	47,0	50,4	52,9	51,8	51,8	50,9
<b>Mercado</b>	48,6	48,4	51,2	50,7	49,6	44,8	50,5	53,1	57,1	54,2	53,6	52,6
<b>Vendas</b>	47,0	51,6	50,3	47,7	52,3	46,1	48,1	55,6	54,0	53,2	53,9	53,0
<b>Estoque</b>	51,3	49,7	54,7	50,9	45,1	45,2	43,5	41,9	49,7	52,1	49,7	48,7
<b>Emprego</b>	49,5	48,4	46,9	49,1	47,0	41,7	49,0	52,9	51,8	51,0	51,6	48,4
<b>Investimento</b>	51,3	49,5	48,4	46,4	47,4	49,4	43,8	48,4	51,8	48,7	50,0	51,6

# Série histórica dos últimos 24 meses – com ajuste

Pesquisa Sensor Fiesp - COM AJUSTE SAZONAL (Resultados em pontos)

	jul/17	ago/17	set/17	out/17	nov/17	dez/17	jan/18	fev/18	mar/18	abr/18	mai/18	jun/18
<b>Sensor Geral</b>	50,3	51,1	51,5	51,9	53,0	55,7	54,0	51,9	52,2	53,0	51,6	50,2
<b>Mercado</b>	50,9	53,7	54,1	55,6	55,1	63,0	57,7	56,0	55,4	54,7	53,3	51,6
<b>Vendas</b>	54,3	51,0	52,4	53,7	57,0	59,6	53,9	49,2	54,1	62,0	53,8	51,8
<b>Estoque</b>	47,0	49,0	46,3	48,5	50,0	48,6	52,3	50,4	46,9	43,6	46,8	45,3
<b>Emprego</b>	49,3	50,3	52,7	51,6	51,4	52,3	52,7	51,8	51,8	53,1	52,3	50,8
<b>Investimento</b>	49,2	52,4	55,7	50,3	52,2	53,6	52,9	49,4	52,4	53,2	51,8	51,3

	jul/16	ago/16	set/16	out/16	nov/16	dez/16	jan/17	fev/17	mar/17	abr/17	mai/17	jun/17
<b>Sensor Geral</b>	49,1	49,5	49,1	48,4	49,0	48,6	48,5	50,8	50,6	50,4	51,9	51,4
<b>Mercado</b>	47,9	49,1	48,0	50,3	54,4	49,5	51,3	51,4	52,4	51,8	55,4	52,8
<b>Vendas</b>	47,2	51,4	49,3	45,9	50,6	53,1	51,5	54,6	49,7	53,3	53,9	54,5
<b>Estoque</b>	50,2	49,7	55,0	48,6	46,5	46,9	46,3	44,9	46,9	49,7	48,3	49,1
<b>Emprego</b>	47,6	48,6	47,4	49,1	47,7	43,4	48,9	51,8	53,2	49,6	51,6	49,1
<b>Investimento</b>	51,4	49,9	49,5	47,8	47,1	49,7	45,0	48,8	49,2	48,3	49,6	50,9

**FIESP CIESP**